



# Diário Oficial

Estado de Mato Grosso do Sul

ANO XXXVI n. 8.828

CAMPO GRANDE-MS, SEXTA-FEIRA, 26 DE DEZEMBRO DE 2014

101 PÁGINAS

GOVERNADOR <b>ANDRÉ PUCCINELLI</b>	Secretário de Estado de Fazenda JADER RIEFFE JULIANELLI AFONSO	Secretária de Estado de Trabalho e Assistência Social TANIA MARA GARIB
Vice-Governadora SIMONE TEBET	Secretária de Estado de Administração THIE HIGUCHI VIEGAS DOS SANTOS	Secretário de Estado de Desenvolvimento Agrário, da Produção, da Indústria, do Comércio e do Turismo PAULO ENGEL
Secretário de Estado de Governo CARLOS ROBERTO DE MARCHI	Secretária de Estado de Educação MARIA NILENE BADECA DA COSTA	Secretário de Estado de Obras Públicas e de Transportes WILSON CABRAL TAVARES
Secretário de Estado da Casa Civil CARLOS ROBERTO DE MARCHI	Secretário de Estado de Saúde/Interino ANTONIO LASTÓRIA	Secretário de Estado de Justiça e Segurança Pública WANTUIR FRANCISCO BRASIL JACINI
Secretária da Secretaria de Estado Extraordinária de Articulação, de Desenvolvimento Regional e dos Municípios EDNA DE MOURA GOUVEIA ANTONELLI	Secretária de Estado de Habitação e das Cidades MIRIAM APARECIDA PAULATTI	Secretária de Estado de Gestão de Recursos Humanos EVELYSE FERREIRA CRUZ OYADOMARI
Secretário da Secretaria de Estado Extraordinária da Juventude JABER CÂNDIDO	Secretário de Estado de Meio Ambiente, do Planejamento, da Ciência e Tecnologia CARLOS ALBERTO NEGREIROS SAID MENEZES	Procurador-Geral do Estado RAFAEL COLDIBELLI FRANCISCO

LEI Nº 4.641, de 24 de dezembro de 2014.

*Aprova a terceira revisão do Plano Plurianual para o período de 2012/2015.*

O GOVERNADOR DO ESTADO DE MATO GROSSO DO SUL.

Faço saber que a Assembleia Legislativa decreta e eu sanciono a seguinte Lei:

Art. 1º Fica aprovada a terceira Revisão do Plano Plurianual para o período de 2012/2015, na forma do disposto no § 1º do art. 160 da Constituição Estadual, contendo as diretrizes e as prioridades da administração pública estadual, para a realização das despesas de capital e de outras delas decorrentes, para programas temáticos, de gestão e para operações especiais, conforme discriminado nos quadros anexos, integrantes desta Lei.

Art. 2º Os valores consignados para cada ação do Plano Plurianual são referenciais e não constituem limites à programação das despesas expressas nas leis orçamentárias e em seus créditos adicionais.

Art. 3º A exclusão ou a alteração das informações constantes desta Lei ou a inclusão de novos programas serão propostos pelo Poder Executivo, por meio de projeto de lei de revisão anual ou mediante leis específicas.

Art. 4º A estrutura de programas e de ações deste Plano será observada nas leis orçamentárias anuais, em seus créditos adicionais e nas leis que as modificarem.

Art. 5º As metas e os valores anuais aprovados por esta Lei serão reavaliados e atualizados, adotando-se os critérios fixados nas Leis de Diretrizes Orçamentárias e de Orçamentos Anuais e demais legislações pertinentes, editadas durante o período de sua vigência, podendo ser antecipados ou postergados em decorrência do fluxo de ingresso da receita, visando a buscar o equilíbrio financeiro estabelecido na Lei Complementar Federal nº 101, de 4 de maio de 2000 (Lei de Responsabilidade Fiscal).

Art. 6º O Plano Plurianual para o período 2012/2015 poderá ser alterado mediante abertura de créditos adicionais especiais ou suplementares, conforme autorização concedida por lei, ficando as modificações automaticamente incorporadas na forma do detalhamento constante do respectivo ato.

Art. 7º Esta Lei entra em vigor em 1º de janeiro de 2015.

Campo Grande, 24 de dezembro de 2014.

ANDRÉ PUCCINELLI  
Governador do Estado

CARLOS ALBERTO NEGREIROS SAID MENEZES  
Secretário de Estado de Meio Ambiente, do Planejamento, da Ciência e Tecnologia

## 1 – INTRODUÇÃO

O atual Governo implantou uma gestão saneadora das finanças públicas com o objetivo de recuperar a capacidade de investimento do setor público em áreas estratégicas para o desenvolvimento e a integração social.

Diante das dificuldades financeiras encontradas, as primeiras medidas visavam a dotar a administração pública estadual de uma gestão que assegurasse o restabelecimento do equilíbrio fiscal e financeiro, criando condições para que o Estado pudesse honrar seus compromissos e garantir os meios para a superação das dificuldades.

As primeiras decisões tomadas, quando esta administração assumiu o Governo em 2007, foram: a implantação de medidas que assegurassem o saneamento das contas públicas que operavam com um déficit mensal superior a R\$ 30 milhões; o pagamento dos salários atrasados dos servidores públicos estaduais; a quitação de parcela da dívida fundada em atraso e o pagamento de dívidas referentes à transferência de ICMS aos municípios relativos ao mês de dezembro de 2006. Além disso, foi priorizado o enfrentamento para a superação das questões sanitárias que afetavam o setor agropecuário, tendo sido recuperada a condição do Estado de área livre de febre aftosa com vacinação.

As ações de reestruturação fiscal foram fundamentais para que o Estado alcançasse solidez fiscal nos exercícios financeiros de 2007 e 2008, período em que o superávit primário acumulado correspondia ao dobro do serviço da dívida, esforço esse que foi importante para que superássemos as dificuldades ocorridas em 2009 por conta da crise financeira internacional, afetando o desempenho da receita.

A suficiência financeira acumulada em 2007 e em 2008 foi providencial para compensar o baixo desempenho da arrecadação no exercício de 2009. Esse fato veio a corroborar o disposto no parágrafo 5º da nona revisão do Programa de Ajuste Fiscal, que previa: "Nesse contexto, pelos critérios utilizados no Programa (caixa para as receitas, competência para as despesas), a avaliação da execução orçamentária de 2009 e anos seguintes pôde revelar deficiências financeiras, as quais foram cobertas por essa reserva de recursos."

Em relação ao desempenho das receitas próprias, contrariando o desempenho positivo de anos anteriores, o ICMS em 2009 sofreu redução nominal de 1,8% e real de 7,24% em relação ao ano anterior (com valores deflacionados pelo IPCA), queda esta ocasionada principalmente pelo desempenho do setor de gás natural. A arrecadação desse setor, que, em 2008 havia contribuído com 20,6% do total do imposto, em 2009 registrou perdas de R\$ 327,3 milhões. Essas perdas foram causadas por fatores como a queda de demanda em razão da crise financeira internacional e da apreciação cambial do real no decorrer do ano.

A gestão orçamentária e financeira conduzida no período de 2007 a 2010 sempre foi realizada com a preocupação de adequar as despesas ao montante das receitas próprias e de transferências, trabalhando com equilíbrio e responsabilidade na aplicação dos recursos públicos, fazendo os ajustes necessários de forma que se garantisse o cumprimento da Lei de Responsabilidade Fiscal, mantendo os gastos com pessoal sempre abaixo de 60% da receita corrente líquida e, em todos os anos, foram alcançado o superávit primário, conforme apresentado no quadro da gestão orçamentária a seguir:

## QUADRO – 01

GESTÃO DO FLUXO DE RECEITAS E DESPESAS 2007/2010 (Em R\$ milhões)				
Discriminação	2007	2008	2009	2010
I - RECEITA BRUTA	4.741	5.798	5.702	6.240
FPE	512	625	603	650
ICMS	3.372	4.100	4.028	4.398
Outras	858	1.073	1.071	1.192
II- DESPESA COM TRANSF A MUNICÍPIOS	956	1.155	1.122	1.259
III- RECEITA LÍQUIDA (I - II)	3.785	4.643	4.580	4.981

IV- DESPESA NÃO FINANCEIRA	2.976	3.769	4.122	4.768
Pessoal	2.117	2.218	2.585	2.998
Investimentos	113	491	344	536
Outras Despesas Correntes	717	1.017	1.087	1.118
Sentenças Judiciais	22	30	74	106
Inversões	-	13	31	10
<b>V - RESULTADO PRIMÁRIO (III - IV)</b>	<b>809</b>	<b>874</b>	<b>458</b>	<b>213</b>
VI- Serviços da dívida (líquido devido)	484	408	573	547
VII- Fontes de Financiamento	1	33	34	128
<b>VIII - ATRASOS/ DEFICIÊNCIA (VI - VII - V)</b>	<b>-327</b>	<b>-500</b>	<b>-81</b>	<b>206</b>

Fonte: Auditoria-Geral do Estado de MS

As suficiências financeiras acumuladas ao longo dos exercícios de 2007 e 2008, de R\$ 827 milhões, vêm sendo utilizadas como fonte própria de financiamento para a execução de despesas nos exercícios seguintes. Assim, nos exercícios de 2009 e 2010 foram geradas, respectivamente, deficiências financeiras de R\$ 81 milhões e R\$ 206 milhões, que foram cobertas pelos superávits de exercícios anteriores. Se considerada apenas a execução orçamentária do período 2007-2010 (sem considerar as disponibilidades financeiras de início do período), a suficiência acumulada nesse período atinge o montante de R\$ 540 milhões.

Assegurando o equilíbrio na gestão financeira das contas públicas do Tesouro do Estado, o Governo estabelece as condições mínimas para o cumprimento dos investimentos de outras atividades previstas no seu plano das 15 metas, garante o atendimento em dia das obrigações constitucionais, de transferências aos municípios e aos outros poderes, bem como o pagamento pontual dos salários aos servidores públicos estaduais.

A primeira gestão do atual Governo (2007/2010) foi marcada pelo estabelecimento de metas a serem perseguidas nas diversas áreas de atuação da administração pública estadual, com o lançamento de obras e decisões para a implementação das ações, sempre assegurando as condições de início e o fim, dentro do planejado e da capacidade e disponibilidade financeira, sem o risco da existência de obras inacabadas.

Como forma de resgatar a confiança dos agentes econômicos e da população sul-mato-grossense, o Governo do Estado implementou um conjunto de ações previstas no PPA 2008/2011, que, além de dar dignidade principalmente às populações mais necessitadas, credencia o Estado a receber grandes investimentos dos setores produtivos que colocam Mato Grosso do Sul no caminho do desenvolvimento.

Os investimentos executados na primeira gestão da atual administração concentraram-se na viabilização de projetos estruturantes, voltados à atração de novos investimentos do setor privado, sem descuidar das demandas de redução do déficit habitacional, da ampliação da rede de saneamento, e da melhoria das ações de saúde, segurança e educação.

Com o objetivo de retomar o desenvolvimento e melhorar as condições de vida da população sul-mato-grossense; garantindo o escoamento da produção agropecuária, a retomada dos investimentos e a contínua geração de empregos, no PPA 2008/2011, as principais realizações foram:

Na área da logística de apoio ao setor de transportes, foram pavimentados 509 km de rodovias, representando 7,5% de tudo o que havia sido pavimentado desde a criação do Estado, realizou-se também a manutenção do pavimento de aproximadamente 3.800 km e conservados 9.750 km de estradas da produção não pavimentadas; foram reformadas e construídas mais de 680 pontes de madeiras e construídas 41 pontes de concreto, totalizando investimentos da ordem de R\$ 842 milhões;

1. Na área da habitação foram, construídas 44.637 unidades habitacionais, com investimentos de R\$ 752 milhões, beneficiando diretamente aproximadamente 180 mil pessoas, que representa o expressivo número de 31 casas entregues por dia;
2. É prioridade maior deste Governo, garantir a segurança da população. Para isto, foram adquiridas e entregues 1.046 novas viaturas e realizados concursos públicos para a contratação de 2.649 novos policiais, incorporados nas polícias civil e militar e no corpo de bombeiros;
3. Na área da saúde foram construídas, reformadas e ampliadas unidades regionais de especialidades em Aquidauana, Ponta Porã e Nova Andradina, bem como os hospitais de Coxim, Chapadão do Sul, Nova Andradina e Fátima do Sul. Em Campo Grande foram executadas obras de modernização das instalações do Hospital Regional Rosa Pedrossian;
4. No setor da educação pública foram construídas 15 escolas novas, sendo 11 escolas em aldeias indígenas. Também foram construídos três centros de educação profissional, reformadas e ampliadas 291 escolas, que ganharam quadras cobertas, bibliotecas e salas de tecnologia;
5. Na área de cidadania e ação social foram beneficiadas mais de 100 mil famílias que se encontravam em estado de necessidade. Os programas vale-renda, vale-universidade, vale universidade indígena e nutrição indígena levaram benefícios a mais de 300 mil pessoas;

6. No setor de saneamento básico, o Governo tomou a decisão estratégica de concentrar recursos na melhoria dos sistemas de captação e de distribuição de água potável e, principalmente, na ampliação da rede de coleta e tratamento de esgoto, tendo sido aplicados R\$ 420 milhões nesse setor na gestão 2007-2010.

Esse conjunto de obras do Governo do Estado, somadas às políticas de incentivos aos investimentos do setor privado, possibilitou que Mato Grosso do Sul retomasse seu ritmo de crescimento, com o surgimento e expansão de novos negócios, como no setor sucroalcooleiro, na indústria de papel e celulose, no setor siderúrgico e nas atividades da lavoura da cana de açúcar, que passou de uma produção de 12 milhões de toneladas, em 2006, para 37,7 milhões de toneladas em 2010. O setor de floresta ampliou sua área plantada de 147,8 mil hectares, em 2006, para aproximadamente, 400 mil hectares em 2010.

A retomada dos investimentos tanto do setor público e, principalmente, do setor privado, possibilitou que o conjunto da economia estadual saísse de um PIB avaliado em R\$ 24,3 bilhões em 2006 para aproximadamente R\$ 40,8 bilhões em 2010, o que contribuiu para a criação de 63 mil novos empregos e para o aumento da receita estadual de ICMS, que passou de R\$ 2,9 bilhões em 2006, para R\$ 4,4 bilhões em 2010. Também o setor exportador da economia passou por um período favorável, saindo de U\$ 1,0 bilhão exportado em 2006 para U\$ 2,9 bilhões em 2010.

A concepção do PPA 2012/2015, objeto deste documento, incorpora a visão progressista de forma equilibrada como na primeira gestão da atual Administração, comprometida com a cidadania da população e com a continuidade dos investimentos estruturantes de responsabilidade do Governo. Pretende, também, continuar pavimentando os caminhos para o avanço do setor privado, trabalhando para que o Estado continue sendo referência nacional como opção de novos negócios dos setores produtivos e na geração de empregos.

Nesta segunda gestão, a Administração Estadual pretende dar prosseguimento aos investimentos estruturantes já programados no MS Forte, lançado em outubro de 2009, como forma de garantir que Mato Grosso do Sul continue em pleno desenvolvimento. Tem também, como compromisso, a priorização de ações de cidadania e de integração social.

A fim de desenvolver ações para a humanização do progresso, o Governo Estadual tem por objetivo ampliar e assegurar oportunidades aos trabalhadores, garantir maior produtividade e competitividade aos setores produtivos de Mato Grosso do Sul, construir um Estado com economia ambientalmente sustentável, assegurando paz e segurança à população.

Os principais desafios da atual Administração estão voltados para colocar Mato Grosso do Sul lado a lado com os Estados mais desenvolvidos da federação, implantando políticas que consolidem o seu desenvolvimento; recuperando a capacidade de investimentos do Poder Público, e principalmente, estabelecendo as bases para a expansão dos investimentos privados de forma duradora, dentro do compromisso da sustentabilidade e da integração social, com apoio emergencial aos mais necessitados e a geração de emprego, criando os meios para a sustentabilidade e a autoestima do trabalhador sul-mato-grossense.

Desde o início do primeiro período de Governo, tem sido uma constante a preocupação com a gestão da coisa pública, com a integridade física e patrimonial do cidadão, com o combate implacável às ações de criminalidade, e com a vigilância permanente nas fronteiras, visando ao combate às atividades ilícitas.

Os maiores desafios deste segundo mandato estão sendo enfrentados com ações que objetivam consolidar e expandir as conquistas já asseguradas, continuar a busca da redução das desigualdades observadas entre as camadas da população e diminuir as disparidades regionais, levando o progresso e as ações dos programas sociais para todas as regiões do Estado.

## Macrodesafios

Este PPA - 2012/2015 incorpora as ações contidas no plano de 15 metas expressando o compromisso de Governo de manter o Estado em pleno desenvolvimento superando os macrodesafios descritos a seguir:

### 1. Desenvolvimento Sustentável e Regionalização

Consolidar o processo de desenvolvimento sustentável, fortalecendo as políticas econômicas, ampliando sua integração com as ações de conservação ambiental; promover e apoiar as iniciativas de desenvolvimento local e regional visando a enfrentar os desequilíbrios entre as diversas regiões do Estado, inserindo suas comunidades nos processos produtivos; dar continuidade à modernização da gestão ambiental, nas ações de controle, de conservação e de educação ambiental.

### 2. Cidadania e Bem-Estar Social

Modernizar e qualificar as redes físicas e estruturais dos sistemas; aprimorar o acesso universal respeitando a diversidade social aos serviços de educação, saúde, previdência e assistência Social, e segurança pública; ampliar o acesso com equidade e qualidade ao trabalho decente, à cultura, ao Esporte, ao lazer, ao ensino tecnológico e superior, à educação para a cidadania, aos direitos Humanos e ao meio ambiente; garantir o atendimento das famílias necessitadas pelos programas de redistribuição de renda.

### 3. Infraestrutura, Habitação e Desenvolvimento Urbano

Ampliar e promover a manutenção permanente da malha rodoviária estadual; promover a intermodalidade do sistema de transporte, com a recuperação e a construção da malha ferroviária, a modernização e a construção de aeroportos e o fortalecimento das hidrovias e dos portos fluviais; Garantir a oferta de energia elétrica, implantando matriz equilibrada e estimulando a instalação de plantas geradoras de energia renovável e de biocombustíveis; manter e ampliar os programas de produção de habitações de interesse social, estendendo-os às zonas rurais, comunidades indígenas, aos quilombos e outros; apoiar o desenvolvimento das cidades com ações de qualificação das infra-

truturas urbanas, de aumento de efetividade das gestões municipais e de planejamento urbano.

#### 4. Produção, Economia e Competitividade

Consolidar e fortalecer as cadeias produtivas do Estado, em especial às do agronegócio, da minerosiderurgia, das florestas plantadas, da energia renovável, dos biocombustíveis e do turismo. Estimular a instalação de empresas com processos produtivos sustentáveis, ecológicos e inovadores. Apoiar a expansão e consolidação de sistemas produtivos locais e regionais, tais como Arranjos Produtivos Locais (APLs) e Desenvolvimento Regional Sustentável (DRS); implementar política de ajustes tributários e inteligência fiscal que estimule a instalação de novas empresas e o crescimento das que estão implantadas, bem assim a movimentação das suas contribuições no desenvolvimento econômico estadual; implantar programas de estímulo à pesquisa científica, à inovação tecnológica e à permanente capacitação e atualização da força de trabalho estadual.

#### 5. Gestão Pública

Qualificar mediante o aumento de eficiência e a humanização do atendimento, a prestação de serviços públicos estaduais em todas as suas áreas, valorizando a ética no serviço público e o servidor com constante qualificação, capacitação, melhoria no ambiente de trabalho, planos de carreiras e aumento real de remuneração. A melhoria na gestão dos interesses públicos deverá ser perseguida por meio de uma política de qualificação dos servidores públicos, melhor controle na aplicação dos recursos, ampliação da participação da sociedade na definição das prioridades, modernização dos órgãos de controle e descentralização da prestação de serviços ao cidadão sul-mato-grossense.

## 2 - CARACTERIZAÇÃO ECONÔMICA DO ESTADO

Estado de Mato Grosso do Sul vem alcançando um acelerado crescimento de sua economia, e significativos avanços na infraestrutura logística, com a modernização e a ampliação de sua malha viária; melhoria na estrutura de produção e de transmissão de energia elétrica, maior qualificação na prestação dos serviços públicos, aumento da geração de emprego, ampliação dos programas sociais e aceleração da execução dos projetos habitacionais para a construção de casas destinadas ao atendimento das camadas mais carentes da população.

A execução das ações previstas no plano de metas da gestão que foi concluída, durante o período de 2007 a 2010, recoloca Mato Grosso do Sul no eixo dos grandes investimentos, e com isso o Estado retoma do seu desenvolvimento a partir de 2007, o que vem transformando sua base econômica, multiplicando a geração de emprego bem como agregando valor às riquezas locais.

Desde sua implantação em 1979, o Estado fundamentou sua formação econômica, potencializando os seus recursos naturais, principalmente os seus solos agricultáveis, apostando na ampliação e modernização da produção agropecuária, centrada nas culturas de grãos e na pecuária bovina de corte, a partir do início dos anos da década de noventa atraiu investimentos nos setores da avicultura, da suinocultura de corte, beneficiamento de grãos e indústrias nas áreas de carne e leite, etc.

Tendo o seu território localizado no Centro-Oeste brasileiro, região de forte tradição na agropecuária extensiva, o Mato Grosso do Sul se beneficiou com o avanço da mecanização ocorrida nas últimas quatro décadas, as novas fronteiras agrícolas se consolidam e ganham maior capacidade de inserção, passando a despertar o interesse de outros setores da iniciativa privada.

Desde a estabilização da economia brasileira, que se inicia a partir de 1994, passa a ocorrer no cenário nacional um avanço no processo da desconcentração industrial com o deslocamento de plantas industriais principalmente de São Paulo e da região sul do Brasil, que buscam outras regiões diante uma nova visão estratégica do setor, atraído por vantagens regionais como; abundância de matéria prima, benefícios fiscais, configuração de novos eixos logísticos, etc.

Diante desta nova dinâmica, e da necessidade de apoiar a diversificação da sua economia, criando novas oportunidades de negócios; o Governo do Estado vem discutindo, nos últimos anos, juntamente com os setores organizados da iniciativa privada e da sociedade, a construção das condições necessárias para dotar Mato Grosso do Sul dos meios que o classifiquem como uma das melhores oportunidades para investimentos produtivos dentro da federação.

Desde 2007 este Governo vem implantando um conjunto de ações comprometidas em inserir Mato Grosso do Sul nessa dinâmica, iniciando pela sua organização da gestão orçamentária e financeira na busca do equilíbrio das finanças públicas, recuperando a capacidade de investimento do setor público estadual, apresentando projetos que inserisse o Estado no Programa Nacional de Aceleração do Crescimento (PAC) do Governo Federal, elaborando e pondo em prática a programa MS Forte visando, principalmente, a modernização da malha viária, com a pavimentação prevista de aproximadamente 756 km de rodovias além dos mais de 500 km já pavimentados no período de 2007 a 2010.

Ainda na linha do desenvolvimento e da criação de oportunidades para a nossa população, o Governo vem executando, em parceria com a iniciativa privada e as organizações de classes, cursos técnicos de formação e de qualificação de mão de obra, para atender as novas demandas, adequando às políticas públicas, com apoio dos incentivos fiscais, comprometidas com os setores prioritários e estratégicos, para acelerar a diversificação da base econômica, a modernização das estruturas de apoio às políticas ambientais, à atualização e à revisão da legislação voltada ao meio ambiente dando celeridade na análise das licenças ambientais.

Num esforço conjunto entre os órgãos estaduais e as instituições parceiras, vem se acelerando a aplicação de outros instrumentos e estratégias de apoio e estímulo aos empreendedores, melhorando e agilizando o atendimento aos investidores que buscam recursos do FCO, ampliando e diversificando a carteira de investimentos nos diversos setores empresariais, e apoiando novos negócios em todos os municípios do Estado. Também como estratégia para encurtar distâncias, reduzir o custo de transporte da pro-

dução e possibilitar a integração intermodal da logística de transporte, já está em ação a implementação de esforços para viabilizar a construção de novos eixos logísticos como, a ferroviária Ferronorte que interligará Maracaju, Dourados, Mundo Novo ao porto de Paranaguá no Paraná, a ferrovia do Pantanal que ligará Porto Murtinho na fronteira com o Paraguai a Panorama/SP, a federalização e a pavimentação da rodovia MS-040 que liga Campo Grande a Panorama/SP, passando por Santa Rita e Brasilândia, além de buscar com a Petrobras a construção do poliduto para o transporte do etanol produzido no Estado, possibilitando também a importação de derivado de petróleo com menor custo para Mato Grosso do Sul.

Como fruto desse conjunto de ações que se apresenta na forma de infraestrutura e instrumentos de apoio; incentivos fiscais e fontes de financiamento, qualificação do capital humano e legislação atualizada, Mato Grosso do Sul já vem sendo impactado por uma significativa expansão de novas atividades, como papel e celulose, siderurgia, florestamento, indústria sucroalcooleira, produção de cana de açúcar, biodiesel e energia elétrica advinda de usinas termoeletricas a gás, cogeração e pequenas centrais hidroelétricas.

No setor do turismo as ações tem o compromisso de valorizar as riquezas naturais, divulgando e potencializando as oportunidades que o Estado apresenta nesse segmento, aonde vem sendo desenvolvidas ações práticas como: a implantação do trem de passageiro para o Pantanal, a construção do Centro de Pesquisa em Biodiversidade Aquática Pantaneira - **AQUÁRIO DO PANTANAL**, o Parque dos Ervais, as Estradas Parque, as Rotas Turísticas e as Paradas Legais.

O resultado de todo esse cenário de progresso reflete no crescimento da economia a uma taxa na casa dos 6,0% ao ano; elevação na taxa de geração de emprego, tendo só em 2010 registrado, segundo o CAGED, a contratação com carteira assinada de aproximadamente 28.000 trabalhadores, já nos últimos quatro anos, 2007 a 2010, foram contratados 63.000 trabalhadores com carteira assinada. Por outro lado, a melhoria na gestão das finanças públicas vem possibilitando o atendimento pelos programas sociais de mais de 100 mil famílias que se integram no mercado de renda e de consumo.

Dentro do imenso espaço geográfico brasileiro, o território de Mato Grosso do Sul esta localizado em uma posição estratégica, abraçado por duas grandes bacias hidrográficas formadas pelos rios Paraná e Paraguai, que mostram a riqueza do solo sul-mato-grossense, que além da sua fertilidade, aponta também para grandes possibilidades de integração por meio hidroviário com estados e países vizinhos.

Com uma extensão territorial de 357 mil km<sup>2</sup>, e constituído por 78 municípios, onde estão distribuídos seus 2.449.024 habitantes; o Estado faz divisa com cinco estados da federação, Paraná, São Paulo, Minas Gerais, Goiás e Mato Grosso em uma extensão 2.192 km, também faz fronteira com dois países, a República do Paraguai e a República da Bolívia, em uma extensão de 1.520 km, sendo 724 km de linha seca.

Politicamente integrado à região Centro-Oeste, o território estadual guarda toda uma simetria história da ocupação econômica, a qual foi desbravada pelas grandes fazendas de pecuária bovina que mais tarde sofre um grande impacto com a expansão em áreas de cerrado das grandes lavouras mecanizadas que introduz e incorpora novas tecnologias, dando um ar de modernidade às atividades rurais do campo, passando a produzir em escala comercial.

TABELA - 01

POPULAÇÃO ECONOMICAMENTE ATIVA NA ATIVIDADE INDUSTRIAL - 1995/2009						
UF	ANO	1995	1999	2003	2007	2009
Distrito Federal		118.099	140.938	132.221	142.163	158.635
Goiás		373.347	417.045	558.084	698.214	778.511
Mato Grosso do Sul		142.707	135.016	236.500	246.307	277.561
Mato Grosso		179.917	187.810	239.523	289.018	284.508
<b>TOTAL</b>		<b>814.070</b>	<b>880.809</b>	<b>1.166.328</b>	<b>1.375.702</b>	<b>1.499.215</b>

Fonte: PNAD

Embora Mato Grosso do Sul guarde historicamente as mesmas características da formação econômica da região Centro-Oeste, mantém fortes relações econômicas principalmente com São Paulo e Paraná, mercados que são destinos de boa parte da produção sul-mato-grossense e os principais fornecedores das nossas demandas, contudo, é no setor empresarial que essas relações exercem grande influencia na sua economia, tendo em vista que este Estado tem recebido, nos últimos anos, grandes investimentos com capital paulista ou paranaense direcionado ao setor agroindustrial, que vem ajudando a mudar o perfil da sua economia.

Atraídos pela grande oferta e imenso potencial de expansão da produção de matérias primas básicas da agroindústria como; grãos, carnes, madeira e cana de açúcar, o capital industrial que até poucos anos estava concentrado nas regiões sudeste e sul do Brasil passa a se deslocar, a cada ano, com maior velocidade em direção ao Centro-Oeste.

A expansão do avanço desse movimento de integração do setor produtivo agropecuário com a agroindústria na economia sul-mato-grossense está alicerçada não só na oferta de matérias primas, mas, sobretudo, na modernização e na expansão de novos eixos logísticos de apoio ao setor produtivo com destaque para a produção e distribuição de energia elétrica, gás natural para a indústria, e rede ferroviária e hidroelétrica integradas principalmente na bacia do Rio Paraná; ampliação, modernização e duplicação das principais rodovias troncais que cortam o Estado, facilitando o acesso aos grandes mercados nacionais e aos portos de Santos e Paranaguá com menor custo e maior eficiência nos transportes.

TABELA – 02

PERFIL DAS RELAÇÕES COMERCIAIS DOS ESTADOS DO CENTRO-OESTE COM OS PAÍSES DO MERCOSUL				
Estados	Principais Produtos Exportados Pelos Estados do Centro - Oeste Dentro do MERCOSUL		Principais Produtos Importados Pelos Estados do Centro - Oeste Dentro do MERCOSUL	
	Produtos	Valor (U\$)	Produtos	Valor (U\$)
Distrito Federal	Medicamentos	840.480,00	Medicamentos	7.435.908,00
	Maquinas e Equipamentos	280.819,00	Frutas	2.216.078,00
	Componentes Elétricos e Eletrônicos	52.671,00	Produtos Alimentícios	2.150.247,00
	Calçados	36.854,00	Trigo	1.857.176,00
	Outros Produtos	57.464,00	Outros Produtos	8.142.663,00
	<b>Total de Exportações</b>	<b>1.268.288,00</b>	<b>Total de Importações</b>	<b>21.802.072,00</b>
Goiás	Veículos e Peças de Veículos	32.929.487,00	Polímeros e Produtos Plásticos	17.015.053,00
	Energia Elétrica	6.862.087,00	Grãos	8.809.784,00
	Adbos	13.095.576,00	Madeira	7.771.016,00
	Tomates	4.461.108,00	Máquinas e Equipamentos	6.276.118,00
	Outros Produtos	18.454.461,00	Outros Produtos	29.079.771,00
	<b>Total de Exportações</b>	<b>75.802.719,00</b>	<b>Total de Importações</b>	<b>68.951.742,00</b>
Mato Grosso	Algodão	7.789.856,00	Máquinas e Equipamentos	15.699.333,00
	Óleos Vegetais	2.408.137,00	Equip. Elétricos e Eletrônicos	8.372.218,00
	Madeira	2.749.957,00	Polímeros e Produtos Plásticos	2.596.012,00
	Adbos	1.855.386,00	Trigo	1.992.286,00
	Outros Produtos	2.443.114,00	Outros Produtos	6.163.861,00
	<b>Total de Exportações</b>	<b>17.236.450,00</b>	<b>Total de Importações</b>	<b>34.823.710,00</b>
Mato Grosso do Sul	Produtos Minerais	286.369.390,00	Carne	77.297.312,00
	Açúcar	19.145.423,00	Malte	15.785.663,00
	Carnes	18.607.530,00	Batata	15.001.375,00
	Sementes	3.393.948,00	Trigo	11.544.253,00
	Outros Produtos	18.777.225,00	Outros Produtos	48.305.948,00
	<b>Total de Exportações</b>	<b>346.293.516,00</b>	<b>Total de Importações</b>	<b>167.934.551,00</b>

Fonte: MIDIC/SECEX – BDE/MS

Ainda como entes de integração com reflexos no desenvolvimento do Centro-Oeste aparecem os países do MERCOSUL e demais países vizinhos; notadamente a Bolívia, são mercados a serem explorados como potenciais consumidores principalmente de produtos manufaturados, mas também é observado o crescimento das importações, principalmente de países do MERCOSUL com destaque para, medicamentos, produtos plásticos, carnes, máquinas e equipamentos e produtos agrícolas.

As principais vias de ligação de Mato Grosso do Sul e da região Centro-Oeste com aqueles países ocorrem, principalmente, por meio de ramal ferroviário da América Latina Logística (ALL) e da rodovia BR-262, que fazem a ligação até a fronteira com a Bolívia se integrando com o porto de Corumbá, dando acesso à hidrovia do Rio Paraguai. Também se destacam com vias de ligação os portos de Cáceres no vizinho Estado de Mato Grosso e do Porto Murtinho na fronteira com a República do Paraguai, por meio dos quais é realizada grande parte da movimentação de carga entre a Região Centro-Oeste e os portos da Argentina, do Uruguai e da Bolívia, utilizando o leito da hidrovia Paraná/Paraguai.

Dentro desse cenário de oportunidades, com a movimentação de capital e o reposicionamento de plantas industriais, do crescimento da demanda por serviços e capital humano qualificado com real capacidade de competir e se integrar em um mercado que exige cada vez mais qualidade, sustentabilidade ambiental e elevado padrão tecnológico, sem esquecer o desenvolvimento humano, é que Mato Grosso do Sul precisa estar preparado para aproveitar as oportunidades, criando condições para se apresentar diante do mercado como terra de oportunidades e atrativos com vantagens comparativas em relação aos demais Estados do Centro-Oeste e do Norte.

Tendo como compromisso a busca permanente do desenvolvimento econômico e social do Estado, o governo estadual trabalha com a visão de ampliar o nível de integração e de diversificação dos setores econômicos e a modernização da infraestrutura de apoio às atividades produtivas, visando a garantir o avanço dos investimentos produtivo pelo setor privado, ampliando assim a pauta de produtos a ser ofertados pela economia estadual no mercado interno e para exportação.

Como forma de garantir o alcance desses objetivos, este Governo já estabeleceu o seu plano de metas para o quadriênio 2011 a 2014, visando a assegurar as condições para que o Estado continue a despontar no cenário nacional como alternativa para os investidores, ampliando a sua capacidade de integração com os estados e países vizinhos, assegurando com isso a construção das condições necessárias para o desenvolvimento humano, garantindo os meios necessários para a geração de emprego, renda, saúde, educação, segurança e habitação digna aos sul-mato-grossenses.

A execução das ações previstas para o alcance das metas aqui estabelecidas serão realizadas em consonância com os programas estruturantes que norteiam o planejamento de médio prazo do Governo do Estado, que estão estabelecidos no Plano Plurianual (PPA), que será o instrumento balizador da programação orçamentária governamental de Mato Grosso do Sul no período de 2012 a 2015.

### 3 - APRESENTAÇÃO DO PLANO

O Plano Plurianual (PPA) tem como finalidade; o estabelecimento de diretrizes, objetivos e metas da Administração Pública Estadual, tendo como base um conjunto de programas e subprogramas de forma regionalizada. O PPA 2012/2015 é um instrumento de planejamento de médio prazo, instituído pela Constituição Federal de 1988, a ser

observado na elaboração das Leis de Diretrizes Orçamentárias e Orçamentárias Anuais.

A elaboração do PPA 2012/2015 está concebida por programas, desmembrados em projetos e ações de governo e deverá guardar compatibilidade com os planos estratégicos de desenvolvimento estadual, regionais e nacional.

Os programas aqui apresentados foram concebidos levando em consideração a efetividade das ações de governo, a sua capacidade financeira e gerencial e o potencial socioeconômico do Estado. Cada um destes programas possui um órgão responsável, prazos, metas e estimativa de custos, sendo monitorado e avaliado sistematicamente.

As ações definidas e que serão desenvolvidas dentro do conjunto de programas estabelecidos no PPA 2012/2015 tem por função viabilizar a execução do planejamento estabelecido pelo Governo Estadual, para o período correspondente, como forma de assegurar melhores condições para que Mato Grosso do Sul amplie sua capacidade de inserção e competitividade em relação às outras unidades da federação, e nas suas relações com o comércio exterior, refletindo diretamente no avanço de suas condições para atrair novos negócios, ampliando sua capacidade de produção e de geração de emprego com ganho de qualidade de vida para a população sul-mato-grossense.

O ganho de maior competitividade passa pelo desenvolvimento de formas inteligentes de articulação com todos os parceiros para a busca dos diversos objetivos econômicos, sociais, ambientais e culturais, procurando uma maior integração entre todas as esferas de governo, como forma de nivelar as ações, visando a obter melhores resultados na aplicação dos recursos públicos, evitando a sobreposição de ações por meio da interação e da colaboração entre os diversos setores que participam da construção social destes objetivos.

No que diz respeito à infraestrutura do Estado, existe ações bem adiantadas na expansão do sistema de transmissão de energia e para aumento do potencial de geração termoeletrica e de energia a partir da biomassa. Em conjunto com a Petrobras e o Governo Federal articula-se a implantação do Poliduto, que permitirá escoar a produção de etanol do Estado pelo Porto de Paranaguá, reduzindo consideravelmente o custo do produto.

Mesmo diante dos avanços já conquistados no processo de modernização de algumas áreas da estrutura logística, da qualificação dos trabalhadores, realizada atendendo as demandas do mercado, bem como a adequação dos instrumentos fiscais de incentivos é necessário continuar perseguindo o aperfeiçoamento das nossas condições em busca da consolidação do desenvolvimento de Mato Grosso do Sul, e para isso é fundamental a persistência na congregação de esforços dos Poderes Públicos Federal, Estadual e Municipal, da iniciativa privada e dos setores organizados da sociedade sul-mato-grossense.

Esse desafio exigirá muito esforço da administração pública estadual, que precisará aumentar sua eficiência, eficácia e efetividade. Para tanto, o Estado se coloca como parceiro na segunda fase do Programa Nacional de Gestão Pública e Desburocratização (GESPÚBLICA), estruturando um sistema de apoio à tomada de decisões que dará maior suporte e segurança aos gestores públicos estaduais.





A estadualização da BR-163/MS, que corta o Estado de norte a sul, possibilitará a duplicação da rodovia e reduzirá o tempo de transporte dos produtos, com impacto nos seus preços.

Mapa 3 - Rodovia BR-163



Fonte: Governo do Estado de Mato Grosso do Sul (2010)

O conceito de Sistema de Transporte vai além do Sistema Viário, que é a rede física das vias, pois incorpora a integração entre os modais de transportes, visando à otimização dos custos e dispêndios de energia, o desenvolvimento regional, os operadores de transportes, os operadores multimodais e a remoção dos entraves e gargalos que prejudiquem os fluxos das riquezas no Estado.

A implantação do Terminal de Cargas do Aeroporto Internacional de Campo Grande e a ampliação das suas pistas fazem parte do Complexo Logístico Intermodal de Campo Grande.

Mapa 4 - Terminal Intermodal de Cargas de Campo Grande



Fonte: Governo do Estado de Mato Grosso do Sul (2010)

Visando a acelerar o processo de desenvolvimento econômico de Mato Grosso do Sul, é compromisso deste Governo viabilizar investimentos para ampliação e modernização da infraestrutura logística e de apoio aos setores produtivos. Será de fundamental importância buscar parceiros interessados em investir nos setores de transporte rodoviário, hidroviário, ferroviário, aeroviário, dutoviário, como também na transmissão e na distribuição de energia elétrica.

No setor ferroviário, o Estado de Mato Grosso do Sul conta com dois ramos em operação, a Ferronorte que atravessa a sua Região Nordeste, ligando o município de Aparecida do Taboado na divisa com São Paulo, ao Município de Costa Rica na divisa com o Estado Mato Grosso, percorrendo uma extensão de 410 km, sendo um dos principais eixos de escoamento da produção de grãos daquela Região.

A NOVOESTE com 904 km de extensão faz parte da malha ferroviária de Mato Grosso do Sul e é um corredor de vital importância principalmente para o transporte de minérios, combustíveis e mercadorias que abastecem o comércio do Estado, contribuindo para a redução do custo de transporte tanto na exportação como na importação.

O Estado trabalha com a perspectiva da implantação de dois novos ramos ferroviários, que poderá dobrar em extensão as estradas de ferro dentro do território estadual, alavancando o desenvolvimento nas regiões leste e centro sul do Estado, constituindo-se em novos caminhos para o desenvolvimento com integração regional, conforme abaixo apresentadas.

**FERROESTE**

Esta ferrovia ligará os Estados de Mato Grosso do Sul e Paraná e ajudará no transporte e no escoamento da produção, além disso, em virtude de fazer entroncamento com a Hidrovia Tietê - Paraná, aliviará o tráfego intenso na rodovia BR-163, principal rota dos caminhões de carga. Vale ressaltar que após a sua construção esta ferrovia

se transformará no principal tronco de escoamento para exportação dando acesso ao Porto de Paranaguá (PR). A construção desta ferrovia esta sendo pleiteada também pelo Governo do Estado do Paraná.

Mapa 5 - Integração Ferroviária MS-PR-Porto de Paranaguá



Fonte: Governo do Estado de Mato Grosso do Sul (2010)

O Projeto de Integração Ferroviária do Estado do Mato Grosso do Sul e Paraná, proporcionando acesso ao Porto de Paranaguá, engloba:

- Construção de trecho ferroviário da FERROESTE, no segmento compreendido entre Maracaju/MS e Cascavel/PR (ponto de interligação com o trecho construído da FERROESTE), com cerca de 650 km, permitindo a conexão ferroviária dos municípios produtores do MS com a Hidrovia Paraná/Tietê (em Guaíra) e, a partir de Cascavel, propiciando o acesso ferroviário ao Porto de Paranaguá;
- Desenvolvimento de modelos e associação entre a União, os Estados de Mato Grosso do Sul e Paraná e o setor privado para a construção e o gerenciamento do empreendimento.

**Ferrovia Norte-Sul**

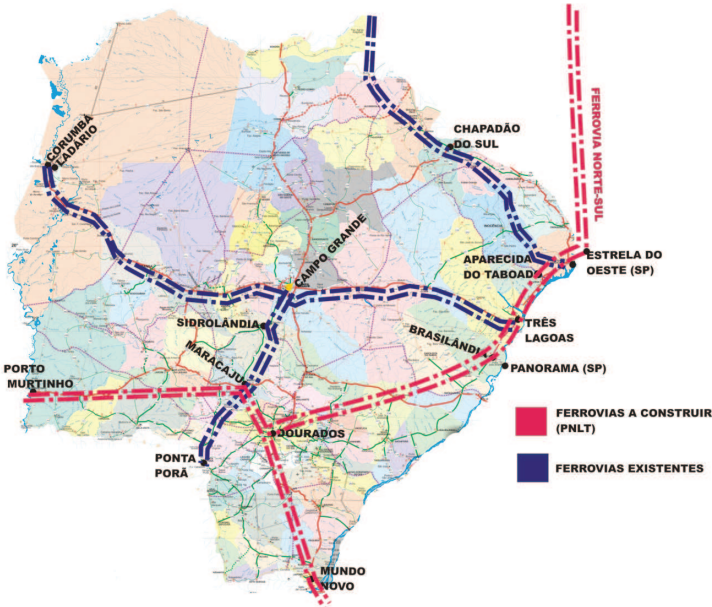
No Estado de Mato Grosso do Sul, a expansão do ramal da ferrovia Norte-Sul, parte de Estrela do Oeste em São Paulo, entra em Mato Grosso do Sul por Aparecida do Taboado e indo a Três Lagoas, segue margeando as rodovias MS 158/395/276 até alcançar a cidade de Dourados, faz a interligação com a Ferrovia Ferroeste, prossegue a partir do Município de Maracaju até o Porto de Porto Murtinho, na cidade do mesmo nome, na fronteira do Estado com a República do Paraguai, à margem esquerda do Rio Paraguai, perfazendo um total de aproximadamente 1.100 km de extensão dentro do territorial sul-mato-grossense, passa por dentro de mais de 20 municípios deste Estado, beneficiando mais 40 municípios produtores.

A operacionalização deste ramal ferroviário possibilitará a conexão por linha férrea entre as regiões Sul, Centro-Oeste e Norte do Brasil, melhorando consideravelmente a circulação de cargas entre os Estados dessas regiões, transformando-se em grande eixo de desenvolvimento regional, por onde deverá ser escoada grande parte da produção agrícola brasileira, com menores custos e maior eficiência. Também se transformará em rota de circulação de mercadorias para abastecer os mercados locais a menores custos ao consumidor e, via estratégica para a distribuição regional de insumos agrícolas, pois o seu traçado vai cortar grandes áreas de produção agropecuária.

Dentro do Estado de Mato Grosso do Sul, grande parte do seu traçado margeia a hidrovia Tietê-Paraná, podendo ter acesso a vários portos daquela hidrovia, o que vai possibilitar o desenvolvimento da intermodalidade dos transportes, criando alternativas de entrada e saída de produtos a menores custos, o que vem contribuir para a redução de custos de produção e comercialização em diversas cadeias em desenvolvimento naquela região da sul-mato-grossense, gerando ganhos em competitividade e assegurando a geração de emprego para a população regional.



**Mapa 6 - Ferrovia da integração (Ferrovia Norte Sul)**

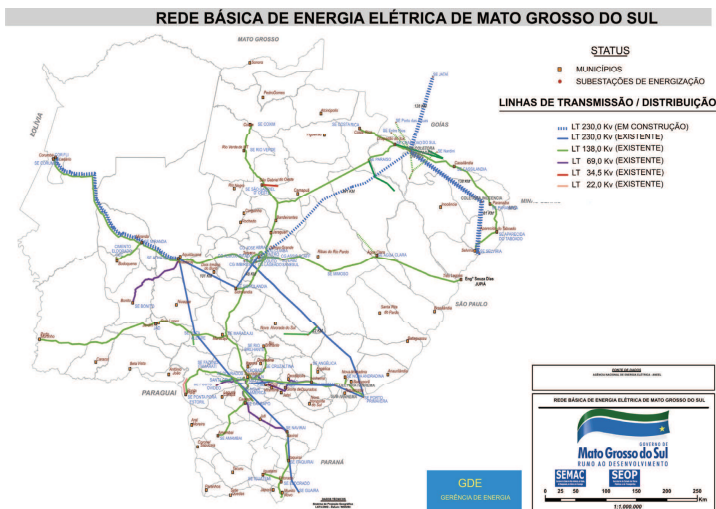


Fonte: Governo do Estado de Mato Grosso do Sul (2011)

A implantação do ramal ferroviário da Norte-Sul no território de Mato Grosso do Sul vem integrar os principais polos de desenvolvimento da agroindústria estadual, com destaque para os Municípios de Aparecida do Taboado, Três Lagoas, Nova Andradina, Dourados, Naviraí e Maracaju, são Municípios que exercem papel polarizador com forte presença da agropecuária e, que vêm se destacando no crescimento de atividades agregadoras de valor à produção primária com a expansão da agroindústria, com destaque para os setores sucroalcooleiro, frigoríficos, papel e celulose e beneficiamento de grãos.

Ampliação da Rede Básica de Energia Elétrica para o Estado. A implantação de linhas de transmissão de 500 kV de Ribeirãozinho (GO) - Campo Grande (MS) e de 230 kV de Campo Grande - Corumbá, ou alternativa competente.

**Mapa 7 - Rede Básica de Energia Elétrica para o Estado**



Fonte: Governo do Estado de Mato Grosso do Sul (2011)

**Projeto de Integração Fronteiriça**

Projeto de desenvolvimento da região de fronteira internacional seca com o Paraguai, que visa a proporcionar infraestrutura para a segurança, a vigilância sanitária e fiscal, bem como alternativas para a diversificação da matriz econômica regional, com a constituição de um maciço verde com 15 km de largura, e também a realização de intercâmbio nas áreas cultural e econômica, exigindo total empenho.

**1ª ETAPA**

- Implantação e pavimentação das rodovias MS-299 e MS-165, desde Sete Quedas até Sanga Puitã (Ponta Porã), numa extensão de 227 km, com investimentos da ordem de R\$ 175 milhões;
- Implantação de uma barreira vegetal com largura média de 15 km, formando um maciço verde com área de 340 mil ha.;
- Constituição de uma estrutura para segurança e vigilância de fronteira;
- Desenvolvimento de novos modelos de produção agropecuária na região.

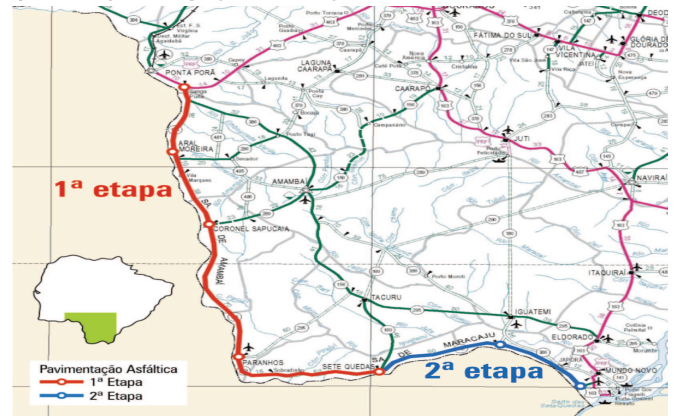
**2ª ETAPA**

- Implantação e pavimentação da rodovia MS-299 entre Sete Quedas/MS e a divisa MS/PR numa extensão de 110 km, complementando a infraestrutura rodoviária na fronteira com o Paraguai, propiciando acesso à hidrovía Paraná/Tietê, com investimento de cerca de R\$ 85 milhões;
- Formação do Maciço Florestal entre Ponta Porã/MS e Bela Vista/MS, e entre Sete Quedas/MS e a divisa MS/PR, disponibilizando mais 220 mil ha de área

verde (recomposição de floresta nativa, exploração de biomassa e formação de floresta energética).

- Constituição de estrutura para a segurança e vigilância de fronteira;
- Desenvolvimento de novos modelos de produção agropecuária na região.
- Estabelecimento das bases para a realização de maior intercâmbio nos campos econômico e cultural com os países vizinhos.

**Mapa 8 - Projeto Integração Fronteiriça**



Fonte: Governo do Estado de Mato Grosso do Sul (2011)

**Zoneamento Ecológico-Econômico do Estado de Mato Grosso do Sul**

O Zoneamento Ecológico-Econômico (ZEE) é um instrumento da Política Nacional do Meio Ambiente que atua na organização territorial, conforme o Decreto Federal nº 4.297, de 2002, que regulamenta o art. 9º, inciso II, da Lei Federal nº 6.938, de 1981.

O ZEE tem por objetivo geral organizar, de forma vinculada, as decisões dos agentes públicos e privados quanto a planos, programas, projetos e atividades que, direta ou indiretamente, utilizem recursos naturais, assegurando a plena manutenção do capital e dos serviços ambientais dos ecossistemas.

O Decreto Presidencial s/nº de 28/12/2001 instituiu o Consórcio ZEE-Brasil, que é um grupo de trabalho permanente, e tem por finalidade executar o Zoneamento Ecológico-Econômico no âmbito nacional.

Já o ZEE-MS ao dispor de um mecanismo integrado de diagnóstico sobre o meio físico-biótico; meio socioeconômico e a organização institucional, bem como de diretrizes pactuadas de ação entre os diferentes interesses dos cidadãos, será uma ferramenta de grande valia na contribuição para que o sistema de planejamento oriente os esforços de investimentos do Governo e da sociedade civil segundo as peculiaridades das áreas definidas como zonas e tratadas como unidades de planejamento.

O Programa ZEE-MS é coordenado pelo CZEE-MS, vinculado ao Gabinete da Secretaria de Estado de Meio Ambiente, do Planejamento, da Ciência e Tecnologia (SEMAC), cujos recursos financeiros necessários para a sua realização serão captados de órgãos públicos, de agências multilaterais de fomento e da iniciativa privada.

**Mobilização de Recursos e Parcerias Público-Privadas**

**Parcerias Público-Privadas**

O Estado do Mato Grosso do Sul, como todas as unidades federadas brasileiras, necessita realizar urgentes e essenciais investimentos em infraestrutura para sustentar o crescimento da sua economia e oferecer serviços públicos que estão muito além de sua capacidade financeira. A Parceria Público-Privada constitui um avanço institucional e possui mecanismos de concessão capazes de viabilizar investimentos estratégicos no Estado, pois torna atrativo à iniciativa privada, investimentos tradicionalmente de responsabilidade do setor público.

O compartilhamento de responsabilidades entre parceiros públicos e privados propicia a geração de uma série de benefícios, tais como: previsibilidade orçamentária, agilidade na absorção de novas tecnologias, melhoria de desempenho dos serviços, rapidez na execução e melhor avaliação de resultados. Porém, sua inclusão na gestão de obras e ações dentro da administração pública estadual depende da existência de um marco legal debatido e aprovado pelo poder legislativo estadual.

A Parceria Público-Privada deverá ser um instrumento eficaz na promoção do desenvolvimento do Estado de Mato Grosso do Sul. Sua adoção pelo Poder Público Estadual será tarefa bastante complexa, e está atualmente em fase de profunda pesquisa exploratória e de formatação de um marco legal e constituição de um ambiente institucional, que esteja preparado para incertezas advindas deste relacionamento de longo prazo. O assunto no Brasil ainda está em processo de consolidação e sua adoção implicará comprometimento de receitas futuras, e para tanto, o Estado necessitará de instrumentos eficientes para institucionalização das PPPs e para a efetivação das expectativas tanto do setor público como do privado.

**Modernização da Gestão Pública**

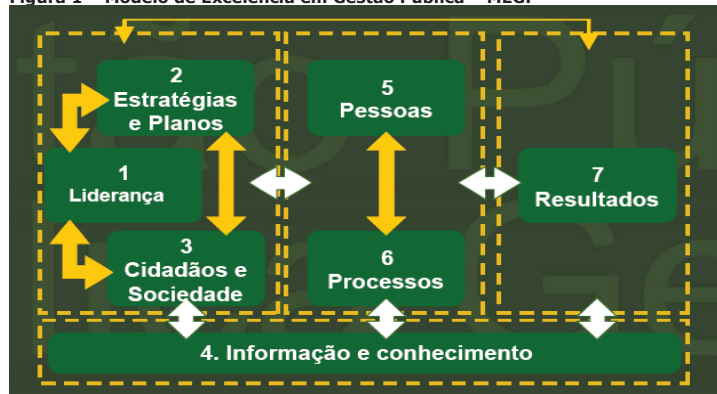
A Gestão Estratégica do Governo trabalha com a coordenação das pessoas, recursos, informações e sistemas que permitam ao Chefe do Executivo Estadual assegurar o alinhamento das ações de cada área com as prioridades de sua gestão administrativa e a execução integrada de uma carteira de projetos. É interesse do Governo, buscar entendimento para dar prosseguimento às ações de gestão e modernização em uma segunda fase do programa.

**PNAGE - Programa Nacional de Apoio à Modernização da Gestão e do Planejamento dos Estados Brasileiros e do Distrito Federal**

- Componentes:
- Capacidade de planejamento e gestão de políticas públicas fortaleci-

- das;
- > Políticas e capacidade de gestão dos recursos humanos desenvolvidos;
- > Estruturas organizacionais e processos administrativos modernizados;
- > Mecanismos de transparência administrativa e comunicação fortalecidos;
- > Gestão de informação modernizada e sistema de TI integrados;

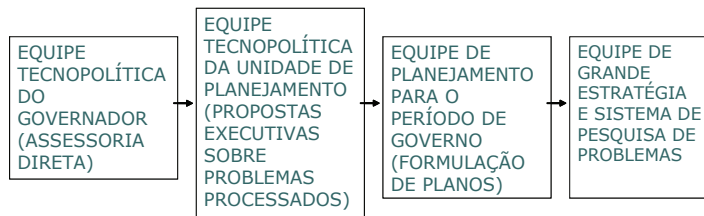
**Gespública - Programa Nacional de Gestão Pública e Desburocratização**  
**Figura 1 - Modelo de Excelência em Gestão Pública - MEGP**



Fonte: Ministério do Planejamento, Orçamento e Gestão - Governo Federal (2011)

**Gestão Estratégica (Modelo de Referência)**

**Figura 2 - Quadro do Sistema Estratégico de Apoio à Tomada de Decisão**



No caso de ocorrer ruptura em algum dos elos dessa cadeia, o sistema deixa de funcionar

CADEIA FALHA	CONSEQUÊNCIAS
1 → 2	- IMEDIATISMO E SUPERFICIALIDADE
2 → 3	- DESCONEXÃO DO PLANEJAMENTO COM A AGENDA DO LÍDER
3 → 4	- PLANEJAMENTO SEM DIRECIONALIDADE / PLANEJAMENTO SEM SUPORTE DE PESQUISA DE PROBLEMAS

Fonte: SEMAC/SUPLAN (2011)

**Qualidade de Vida e Bem-Estar**

Com o aumento do nível de conhecimento e o crescente grau de exigência das organizações sociais e dos mecanismos de organização do consumo no Brasil e no Mundo, o Estado de Mato Grosso do Sul em conjunto com a sociedade, precisa se adequar em relação aos instrumentos que atendam essas exigências, direcionando recursos e construindo os mecanismos necessários para fazer frente a um sistema de produção e de convivência mais amplos, complexos e interativos, fazendo com que as economias de colaboração, materializadas no capital socioambiental, sejam cada vez mais importantes.

Já não somos populações rurais dispersas, e mesmo os espaços rurais pertencem a um processo de produção com modernização. Neste sentido, não só a parte urbana das cidades bem como o seu entorno passa a constituir uma unidade de acumulação econômica que será mais ou menos produtiva, como sistema, segundo consiga ou não organizar-se num espaço colaborativo e coerente dentro do seu território e na região onde está situada.

O deslocamento da composição intersectorial das atividades econômicas, está cada vez mais centrada em políticas sociais como saúde, educação, cultura, informação, lazer e outras. Estas atividades, muito mais do que a produção industrial, envolve processos colaborativos intensos, não se regulam adequadamente pelo lucro, e dependem vitalmente da constituição do capital social e de processos participativos de decisão.

Por tais razões, o Governo do Estado de Mato Grosso do Sul busca alocar recursos de tal forma, que garanta a melhoria da qualidade de vida da população a partir da interface com a qualidade de vida e o bem-estar.

**Gestão de Recursos Hídricos e Biodiversidade**

O avanço das economias industriais e agrícolas vem aumentando a demanda pela água no planeta, e tem provocado uma crescente pressão sobre os recursos hídricos, bem como o aumento da emissão de uma infinidade de resíduos poluentes na biosfera, que comprometem a qualidade de vida e o futuro das próximas gerações.

Em Mato Grosso do Sul, objetiva-se a preservação dos recursos hídricos e da biosfera, dando especial atenção às questões relacionadas ao Aquífero Guarani que tem grande parte de seu manancial de água sob o solo sul-mato-grossense, bem assim da fauna e da flora da planície pantaneira.

Nessa ótica, pretende-se adequar e integrar a gestão dos recursos hídricos com o planejamento ambiental e o ZEE, em função das diversidades e especificidades físicas, bióticas, demográficas, econômicas, sociais e culturais das diferentes regiões do Estado.

Toda precaução será tomada para que a outorga do uso da água não ocorra sem a total articulação com o processo de licenciamento ambiental.

**Programa de Descentralização das Ações para o Desenvolvimento**

**Regional e Gestão Territorial**

Esse programa visa a implementar ações voltadas ao desenvolvimento dos municípios sul-mato-grossenses, criando mecanismos de ajuda às administrações municipais na modernização da gestão pública local, oferecendo apoio técnico para acelerar o encaminhamento das demandas nas esferas estadual e federal.

Entre as medidas a serem postas em prática para apoiar o desenvolvimento municipal está a estruturação, no âmbito da Secretaria de Estado de Habitação e das Cidades (SEHAC), de mecanismos para atendimento aos municípios, na elaboração dos planos diretores, agenda 21, planos de desenvolvimento local, bem como dar suporte aos municípios para a elaboração e aplicação dos instrumentos de gestão de uso e ocupação do solo urbano, de parcelamento do solo e de política fundiária e habitacional urbana.

**Biocombustíveis**

O Governo do Estado vem estimulando o avanço do setor dos biocombustíveis, tendo como objetivo a diversificação da matriz econômica, transformando o Estado em produtor e exportador de etanol e de açúcar, ampliando a geração de energia a partir da biomassa da cana de açúcar, e viabilizando a construção do poliduto para o escoamento do etanol e a importação de derivados de petróleo a menor custo de transporte, disponibilizando ao investidor programas de estímulo com benefícios fiscais por meio do Conselho Estadual de Desenvolvimento Industrial (CDI), apoiando a estruturação da logística e qualificação de pessoal.

O setor de biocombustíveis já apresenta um crescimento acentuado no Estado com a instalação de novas plantas industriais para destilaria de cana de açúcar voltada principalmente à produção do etanol. O segmento vem mudando o perfil econômico de algumas regiões produtoras, avançando nas áreas de pastagem, criando novos empregos e fontes de renda, e ampliando o leque de exportações. Atualmente estão em operação no setor industrial de Mato Grosso do Sul 22 usinas produtoras de álcool e açúcar localizadas em diversas regiões do Estado, com capacidade instalada para moagem de até 43.000.000 toneladas de cana/ano. Já se encontram em instalação dezoito novas usinas que se localizam em quinze municípios na bacia do Rio Paraná, o que ampliará a capacidade estadual de moagem (com base nos termos de acordo assinados)- em 53.000.000 toneladas de cana/ano.

Segundo relatório da Secretaria de Estado de Desenvolvimento, da Produção, da Indústria, do Comércio e do Turismo está em negociação com o Governo do Estado a instalação de outras quarenta e nove plantas de usinas que se localizarão na bacia do Rio Paraná que poderá ampliar a capacidade de moagem em aproximadamente 120.000.000 toneladas ano no longo prazo.

Essa atividade industrial, que cresceu 319,90% nos últimos seis anos, impactará diretamente a produção canavieira do Estado, gerando um avanço em área ocupada com aquela cultura. Hoje são 475.000 hectares cultivados com cana de açúcar, que poderão chegar a aproximadamente 1.200.000 hectares em 2015. A produção atual de 39,9 milhões de toneladas/ano alcançará algo em torno de 96 milhões de toneladas no mesmo período. A produção de etanol passará dos atuais 1,8 bilhão de litros/ano para uma produção superior a 2,5 bilhões de litros/ano, e a produção de açúcar poderá duplicar ou triplicar em relação à produção atual de 1,3 milhões de toneladas/ano.

TABELA03- PRODUÇÃO DE CANA-DE-AÇÚCAR E ÁREA OCUPADA EM MATO GROSSO DO SUL - 2005-2011							
Anos	2005	2006	2007	2008	2009	2010	2011
Produção (t)	9.513.818	12.011.538	15.839.993	21.362.034	25.228.392	34.795.664	39.900.000
Área (ha.)	136.803	152.747	191.577	252.544	285.993	399.408	475.000

Fonte: Pesquisa da Agricultura Municipal- PAM/IBGE - BDE

Atualmente, a atividade de produção de açúcar e álcool etanol, incluindo a produção e a colheita da cana gera ao ano aproximadamente 26.400 empregos direto no Estado e uma renda, em remuneração aos trabalhadores de R\$ 22.660.000,00 ao mês, o que resulta numa geração de empregos indiretos superior a 79.200 ao ano e também implicará uma renda em salários mensais superior a R\$ 43.164.000,00.

A expansão da indústria do etanol provocará impactos em outros segmentos do Estado resultante da atração de mão de obra de outros Estados, interferindo de forma positiva no crescimento da demanda por habitação, educação, saúde, etc. e com a elevação da produção de álcool e açúcar demandando investimento em mais infraestrutura de transportes: rodovias, poliduto e portos.

**6 - CONJUNTURA ECONÔMICA NACIONAL**

Superadas as dificuldades conjunturais que afetaram o sistema financeiro internacional, atingindo internamente principalmente os setores exportadores, principalmente os segmentos industriais, o País volta a crescer a taxas altas em 2010, quando a sua economia alcançou 7,50% de crescimento no PIB contra -0,6% no ano de 2009. Neste momento, que se refere ao segundo semestre de 2011, estamos assistindo a uma nova conjuntura internacional, quando alguns países apresentam dificuldades de honrar com seus compromissos, criando algum tipo de incerteza nos mercados globais, que podem gerar impactos negativos de forma diferenciada de uma economia para outra.

O Brasil conta com a solidez de alguns fundamentos da sua economia para atravessar com segurança esses tempos de aflições dos agentes econômicos, tendo como porto seguro alguns fatores que funcionarão como uma espécie de seguro frente à volatilidade do mercado internacional. Desde 2006 quando o País passou de devedor internacional para credor, seus títulos da dívida interna estão desindexados da taxa de câmbio e possui reserva acumulada de US 351.084 milhões (12/8/2011), um volume substancial, que proporcionou a geração de emprego e uma demanda interna com tendência de alta. Este quadro permite prever a sustentação do ciclo de expansão da economia brasileira,



salvo o agravamento prolongado dos distúrbios na economia internacional.

Dentro do conceito de endividamento externo aplicado pelo Banco Central, o Brasil vem obtendo uma consistente trajetória favorável nas suas relações de credor e devedor com o resto do mundo; favorecido pelo crescente desempenho das suas reservas internacionais, saindo de devedor líquido de US\$ 74,8 bilhões em 2006 para credor líquido internacional de US\$ 71,3 bilhões no primeiro trimestre de 2011, considerando a evolução da dívida externa bruta e o comportamento das reservas internacionais mais os créditos e os haveres no exterior, conforme quadro abaixo:

TABELA 04

**INDICADORES DO ENDIVIDAMENTO EXTERNO BRASILEIRO – 2005/2011 (US milhões)**

Discriminação	2005	2006	2007	2008	2009	2010	2011*
Dívida externa total (Bruta)	169.450	172.589	193.219	198.340	198.192	256.804	286.829
Reservas Internacionais	53.799	85.839	180.334	206.806	239.054	288.575	335.775
Créditos e Haveres no Exterior	14.568	11.929	24.832	19.217	20.909	18.857	22.392
Dívida Total Líquida	101.083	74.821	-11.947	-27.683	-61.771	-50.628	-71.338

Fonte: Banco Central do Brasil – BACEN - \* Os dados de 2011 se referem ao segundo trimestre

Na avaliação do comportamento da economia brasileira nos últimos anos, observando o desempenho do PIB pela ótica do produto, mostra que vem numa trajetória de crescimento a taxas positivas com exceção ao ano de 2009, quando houve redução de suas atividades em função da crise financeira internacional, onde o setor industrial foi o mais afetado principalmente pela queda nas exportações de bens de 22,70% em dólar. Ao longo do período de 2004 a 2010 a maior contribuição vem do setor terciário que cresceu na média de 4,51% ao ano, seguido do setor industrial com 3,60 % de expansão na média anual.

TABELA 05

**EVOLUÇÃO DAS TAXAS DE CRESCIMENTO DO PRODUTO INTERNO BRUTO BRASILEIRO (Em %)**

Discriminação	2004	2005	2006	2007	2008	2009	2010
Sector Primário	2,32	0,3	4,8	4,84	6,12	-4,56	6,46
Sector Secundário	7,89	2,08	2,21	5,27	4,07	-6,42	10,12
Sector Terciário	5	3,68	4,24	6,14	4,93	2,19	5,42
<b>PIB TOTAL</b>	<b>5,7</b>	<b>3,2</b>	<b>4</b>	<b>6,1</b>	<b>5,1</b>	<b>-0,6</b>	<b>7,5</b>

Fonte: Departamento de Contas Nacionais/IBGE

**Sector Externo**

O saldo comercial alcançou US\$ 3,1 bilhões em julho, o que representou um crescimento de 133,4% em relação ao valor registrado no mês em 2010. Em 12 meses, o saldo chegou a US\$ 27 bilhões, resultado de um crescimento de 25,9% nas exportações contra 17,1% nas importações considerando o mês de início e fim da série. Esse resultado mostra que o Brasil mantém a tendência de saldos comerciais crescentes que vem apresentando de 2001. Nesse período, os elevados preços das exportações, influenciados pelos preços das commodities, sustentaram a trajetória positiva dos saldos comerciais, mais do que compensando o aumento dos valores importados em função da moeda doméstica apreciada e da elevação recente dos preços dos combustíveis.

TABELA 06

**EVOLUÇÃO DA BALANÇA COMERCIAL BRASILEIRA NOS ÚLTIMOS 12 MESES (Em US\$ Bilhões)**

Discriminação	ago/10	set/10	out/10	nov/10	dez/10	jan/11
Exportação	19.236	18.832	18.380	17.687	20.918	15.214
Importação	16.844	17.753	16.549	17.395	15.564	14.816
Saldo	2.392	1.079	1.831	0.292	5.354	0.398
Discriminação	fev/11	mar/11	abr/11	mai/11	jun/11	jul/11
Exportação	16.732	19.285	20.172	23.208	23.689	22.251
Importação	15.537	17.736	18.312	19.688	19.261	19.117
Saldo	1.195	1.549	1.860	3.520	4.428	3.135

Fonte: Medic/Secex

Nos últimos meses, contudo, os preços das *commodities* (embora em patamares ainda elevados) têm mostrado uma tendência de desaceleração, com reflexos sobre a trajetória mais estável dos preços das exportações, sobretudo de produtos básicos, em maio e junho. Além disso, um cenário internacional com perspectiva de baixo crescimento das economias avançadas (e de maior acomodação do crescimento econômico chinês) durante um horizonte temporal ainda incerto aponta para uma situação menos favorável às exportações brasileiras para os próximos meses, aliada a uma forte dependência dos preços externos para a sustentação dos saldos comerciais positivos.

Recentemente, as notícias relacionadas às dificuldades da Europa e dos Estados Unidos vêm explicitando o fato de que a crise de 2008 não está superada. O rebaixamento da dívida dos Estados Unidos de AAA para AA+, pela *Standard and Poors*, foi mais um elemento desse processo e este gatilho acabou gerando uma expectativa de impacto negativo importante, especialmente sobre a capacidade de financiamento das dívidas dos países desenvolvidos, provocando forte efeito sobre as bolsas de valores mundiais.

No caso dos países em desenvolvimento, a volatilidade provocou a conhecida "fuga para a qualidade", quando os capitais mais flexíveis revertem suas posições e se dirigem rapidamente para títulos financeiros seguros em moeda forte, especialmente os

do tesouro norte-americanos. Essa dinâmica permaneceu, mesmo considerando que foi a dívida dos Estados Unidos que sofreu rebaixamento. Dessa forma, alguns dias após o anúncio da *Standard and Poors*, os títulos do tesouro dos Estados Unidos subiram rapidamente de patamar.

A partir daí, surgem discussões quanto à capacidade do Brasil responder a um eventual aprofundamento da crise, a capacidade de efetuar políticas públicas, capazes de combater os efeitos mais perversos de uma possível crise mais profunda. Segundo estudo do IPEA, a discussão aborda algumas vulnerabilidades importantes que foram observadas, destacando a importância de se escolher um rumo para a intervenção que privilegie uma melhora no padrão de crescimento do país.

Apesar da possibilidade de uma recaída ser historicamente mais desafiadora do que no primeiro momento de uma crise sistêmica internacional, as condições objetivas do Brasil, após ter atravessado com sucesso a primeira tormenta, apontam reservas macroeconômicas estratégicas para o combate da possível segunda. O segundo capítulo da crise pode alicerçar um processo de redução mais forte da taxa de juros doméstica. Há convergência de vários analistas econômicos quanto a alguns destes aspectos, mas existem divergências de interpretação, especialmente quanto à questão do papel da dívida pública.

Contrariamente a situação de 2008, quando a economia brasileira estava apresentando um movimento de aceleração do crescimento, a situação de hoje é distinta. Os sinais de desaceleração podem permitir maior espaço de manobra para uma política que envolva a queda da taxa de juros doméstica, o que enseja uma possibilidade de reversão no aumento da SELIC iniciada em julho de 2010 quando saiu de 10,25% para 10,75% estando atualmente em 12,50% ao ano.

Ainda no que se refere ao nível de confiança, o Brasil mantém seu índice de risco baixo, fechando julho de 2011 em 160,04 pontos contra 231,34 no mesmo mês de 2008, situação que indica maior segurança ao investidor na capacidade do país honrar com seus compromissos, índice este que no final de 2004 fechou em aproximadamente 400 pontos, demonstrando elevado grau de risco. Os dados relativos às reservas internacionais registram os patamares mais altos alcançados nos últimos anos. De fato, as mesmas estão em torno de US\$ 350 bilhões, nível seguro para contrapor uma debandada de recursos de estrangeiros aplicados no país.

**7 - CONJUNTURA ECONÔMICA DO ESTADO DE MATO GROSSO DO SUL**

Localizado no Centro-Oeste brasileiro, região com tradição agropecuária, o Estado de Mato Grosso do Sul caracteriza-se por ter uma economia de base agropastoril, tendo iniciado sua ocupação no século passado pelas atividades de extração vegetal, pecuária e agricultura desbravadora.

A agropecuária do Estado ainda tem forte predomínio da produção extensiva, tanto na pecuária como na agricultura, excetuando-se algumas atividades como a avicultura e a suinocultura de corte em escala comercial, além de pequenas propriedades com menos de 100 ha que representam 2,2% da área ocupada, onde estão principalmente os projetos de assentamentos.

**Agricultura**

Mato Grosso do Sul, com forte vocação agrícola vem se destacando entre os maiores produtores de grãos do Brasil, apresentando elevada produção e produtividade principalmente nas culturas de soja e milho, e nos últimos anos se destaca como nova fronteira na produção de cana de açúcar.

TABELA 07

**PRODUÇÃO DAS PRINCIPAIS CULTURAS DE MATO GROSSO DO SUL – 1980-2010 (Em t)**

Produção	1985	1990	1995	2000	2005	2010
Soja	2.558.720	2.038.614	2.283.546	2.486.120	3.686.132	5.340.462
Milho	327.334	595.718	1.435.151	1.069.571	1.305.741	3.782.946
Arroz	323.993	182.458	239.269	226.649	225.350	142.668
Algodão	106.317	73.559	105.791	127.839	203.391	149.369
Trigo	317.644	204.035	19.786	34.712	129.683	74.207
Feijão	29.882	33.966	23.590	10.019	19.004	31.937
Sorgo	16.522	5.241	5.136	83.527	113.108	162.153
<b>Total de Grãos</b>	<b>3.680.412</b>	<b>3.133.591</b>	<b>4.112.269</b>	<b>4.038.437</b>	<b>5.682.409</b>	<b>9.683.742</b>
Cana de açúcar	3.170.806	4.193.288	4.922.386	5.837.456	9.513.818	34.795.664
Mandioca	451.869	436.653	555.808	591.231	538.754	543.303

Fonte: Produção Agrícola Municipal – PAM/IBGE Nota: Os dados de 2010 são provenientes da LSPA.

**Pecuária**

A pecuária representa a atividade mais tradicional da economia sul-mato-grossense, constituída principalmente pela criação de bovinos, aves, suínos, equinos, ovinos, muars, asininos, caprinos e bubalinos. Destacam-se os rebanhos de: bovinos com 22,3 milhões de cabeças, aves com 25,2 milhões de animais, e suínos com 1,05 milhão de cabeças. Os segmentos da pecuária desempenham expressivo papel na ocupação econômica e produção de carnes e outros produtos de origem animal, como lácteos, couro e ovos.

TABELA 08

PRINCIPAIS REBANHOS DE MATO GROSSO DO SUL – 2009 (Em cabeças)									
Discriminação	Bovinos	Aves	Suínos	Equinos	Ovinos	Caprinos	Muare	Bubalinos	Asininos
Rebanho	22.325.663	25.293.797	1.052.266	358.482	477.732	32.453	46.113	18.086	3.909
Classificação Nacional	3º	10º	11º	7º	8º	17º	9º	13º	16º

Fonte: Pesquisa da Pecuária Municipal – PPM/IBGE

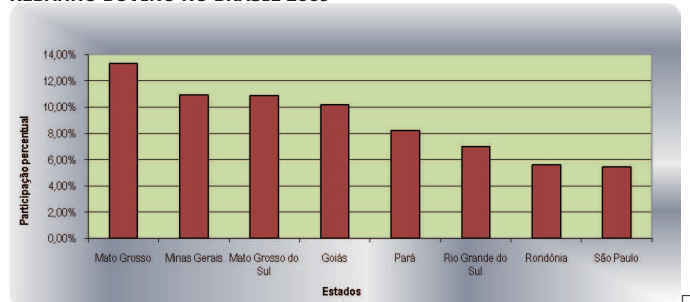
A Pesquisa da Pecuária Municipal-PPM, do IBGE, para o conjunto dos Estados brasileiros aponta para a pecuária bovina nacional na qual Mato Grosso do Sul era detentor do 3º maior rebanho em 2005. A atividade de bovinocultura sul-mato-grossense está voltada principalmente para a produção de carne, colocando-se como um mercado potencial para a produção e abastecimento dos grandes mercados consumidores de carne.

TABELA 09

EFETIVO DO REBANHO BOVINO NOS ESTADOS E BRASIL - 2009			
UF	Classificação Nacional	Efetivo (cabeças)	Participação (%)
Mato Grosso	1º	27.357.089	13,33%
Minas Gerais	2º	22.469.791	10,95%
<b>Mato Grosso do Sul</b>	<b>3º</b>	<b>22.325.663</b>	<b>10,88%</b>
Goias	4º	20.874.943	10,17%
Pará	5º	16.866.028	8,22%
Rio Grande do Sul	6º	14.366.298	7,00%
Rondônia	7º	11.532.891	5,62%
São Paulo	8º	11.222.187	5,47%
Outros	-	58.277.480	28,39%
<b>Brasil</b>		<b>205.292.370</b>	<b>100,00%</b>

Fonte: Pesquisa da Pecuária Municipal – PPM/IBGE

GRÁFICO 1 – PARTICIPAÇÃO DOS PRINCIPAIS ESTADOS DETENTORES DE REBANHO BOVINO NO BRASIL 2009



FONTE: SEMAC/MS

Recursos Minerais

Como grande detentor de recursos naturais, Mato Grosso do Sul destaca-se também por suas reservas minerais, que estão entre as maiores do País. Este setor da mineração deverá exercer contribuição expressiva na vida econômica do Estado, será potencializado com a implantação do Polo Siderúrgico, que estimulará a extração e o processamento de minérios. O segmento já conta com plantas siderúrgicas voltadas principalmente para a produção do ferro gusa. Entre os principais produtos e substâncias minerais, produzidos e extraídos mensalmente no Estado, destacam-se: ferro e manganês, ferro-liga, calcário corretivo, cimento, cal, cerâmica, olarias, brita e areia. Sobressai neste contexto a produção das olarias, a qual, embora significativa, é desenvolvida de modo rudimentar por inúmeras microunidades ou empresas familiares.

TABELA 10

VOLUME PRODUZIDO DOS PRINCIPAIS MINERAIS EM MATO GROSSO DO SUL – 1990/2009				
Ano	Substâncias Minerais Extraídas			
	Ferro Bruto (t)	Manganês Bruto (t)	Calcário Bruto (t)	Cimento (t)
1990	1.487.026	486.869	904.091	305.385
1995	1.926.055	219.805	1.066.010	497.276
2000	2.255.688	294.998	1.486.067	792.490
2005	4.936.622 <sup>1</sup>	472.615	1.287.977	653.076
2009	5.694.279	215.307	2.246.034	872.031

Fonte: MME. SNIC- BDE/MS Nota: (1) dados retificados pela fonte.

Reflorestamento

O setor florestal representa hoje importante segmento da economia nacional, respondendo, sem considerar a exploração madeireira tradicional, por dois milhões de empregos diretos e indiretos, dos quais 25% só em manejo de florestas plantadas. No

Estado de Mato Grosso do Sul, esse segmento vem crescendo principalmente voltado para atender a demanda crescente de carvão por alguns segmentos industriais em expansão.

O reflorestamento já em expansão em Mato Grosso do Sul deverá ser impulsionado com o crescimento do setor siderúrgico no Estado, que gerará uma demanda do médio ao longo prazo de cerca de 200 mil hectares de eucaliptos. Outros segmentos, o de papel celulose que já conta com uma unidade industrial em Três Lagoas, com perspectiva de expansão neste em outros municípios da região. Também a demanda por floresta plantada será pressionada pelo setor moveleiro e cerâmico que têm na madeira sua fonte de matéria prima ou o seu suprimento energético.

Segundo estudos feitos recentemente pela Associação Brasileira de Floresta Plantada (ABRAF), mostra que Mato Grosso do Sul já é o sétimo Estado com maior área de floresta plantada no Brasil, em 2010 eram 392 mil hectares, representando 6,0% da área nacional, os dados mostram que nos últimos cinco anos esse segmento vem crescendo em velocidade muito superior à média nacional, enquanto no Brasil o aumento foi de 22,9%, as florestas de silvicultura sul-mato-grossense se ampliaram em 157,3% entre 2005 e 2010, conforme quadro abaixo.

TABELA 11

EVOLUÇÃO DA ÁREA COM FLORESTA PLANTADA NO MS COMPARADA COM O BRASIL (Em ha)						
Discriminação	2005	2006	2007	2008	2009	2010
Eucalyptus/MS	113.432	119.319	207.687	265.250	290.890	378.195
Pinus/MS	38.909	28.500	20.697	18.800	16.870	13.847
<b>Total MS</b>	<b>152.341</b>	<b>147.819</b>	<b>228.384</b>	<b>284.050</b>	<b>307.760</b>	<b>392.042</b>
Eucalyptus/BR	3.462.719	3.745.794	3.969.711	4.325.430	4.515.730	4.754.334
Pinus/BR	1.831.485	1.886.286	1.874.656	1.832.320	1.794.720	1.756.359
<b>Total Brasil</b>	<b>5.294.204</b>	<b>5.632.080</b>	<b>5.844.367</b>	<b>6.157.750</b>	<b>6.310.450</b>	<b>6.510.693</b>

Fonte: ABRAF/2011

Como pode ser observado, o aumento da silvicultura tanto em Mato Grosso do Sul como no Brasil, ocorre em função do avanço da cultura do Eucalyptus, impulsionada pelas expectativas de expansão acelerada de atividades que deverão pressionar a demanda de madeira nos próximos anos, relacionando com o aumento do mercado interno e externo que vem sendo favorecido com a elevação de renda da população principalmente nos países emergentes.

Setor Secundário

A economia sul-mato-grossense, com forte predomínio da agropecuária, se caracteriza pelo potencial no fornecimento de matérias-primas para a agroindústria, além de suas enormes reservas minerais ainda a serem exploradas. Considerando este grande potencial existente, tanto para a diversificação da base econômica como para a agregação de valores à sua produção, o Estado possui enormes perspectivas de acelerar o seu processo de industrialização.

MAPA 9 - POLOS DE DESENVOLVIMENTO



ELABORAÇÃO: SEMAC/SUPLANI/CAES/2011

### Produto Interno Bruto

Nos últimos anos (2000–2008) o PIB/MS cresceu a uma taxa média de aproximadamente 4,42% a.a, esse resultado foi impulsionado principalmente pelo bom desempenho da atividade industrial ainda em fase de expansão e consolidação que teve no mesmo período um crescimento médio de 6,60% aa, e pelo setor terciário, constituído pelo comércio e atividades de serviços, que detém a maior contribuição, 65,76% dentro a economia estadual.

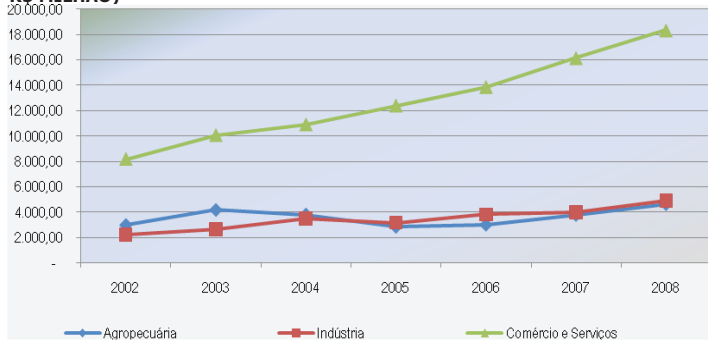
TABELA 12

#### VALORES DO PIB E PIB PER CAPITA DE MATO GROSSO DO SUL – 1995 - 2008

Anos	PIB/MS (R\$ milhão)	PIB PER CAPITA (R\$ 1,00)
1995	6.994	3.675,92
2000	11.861	5.655,76
2001	13.736	6.448,50
2002	15.153	7.004,24
2003	19.274	8.772,33
2004	21.105	9.461,22
2005	21.651	9.561,12
2006	24.341	10.592,44
2007	28.121	12.411,18
2008	33.145	14.188,41

Fonte: SEMAC/MS

#### GRÁFICO 2 – EVOLUÇÃO GRÁFICA DO PIB MS POR SETOR DE ATIVIDADES (EM R\$ MILHÃO)



FONTE: SEMAC/MS

### Estabelecimentos Industriais

O Setor industrial de Mato Grosso do Sul está direcionado principalmente para o beneficiamento de produtos vindos principalmente do setor agropecuário como grãos, algodão, carnes, leite, couro, cana, mandioca, celulose e papel, madeira e minérios.

A política industrial está voltada para a implantação e expansão de unidades agroindustriais que utilizem como insumo básico carne, couro, leite, soja, cereais, cana, plumas e outros, propiciando agregar mais valor à produção interna. O objetivo é promover o incremento da riqueza e da renda estadual por meio do aumento do emprego e da renda, buscando atrair investimentos de capital privado como forma de dinamizar e diversificar a economia do Estado.

### Etanol

Associado à expansão da fronteira agrícola sul-mato-grossense, já se destaca no Estado o setor sucroalcooleiro, demonstrado por meio do crescimento de instalação de plantas industriais para destilaria de cana de açúcar voltada principalmente à produção do álcool etanol, segmento que vem mudando o perfil econômico de algumas regiões produtoras, avançando principalmente em áreas de pastagem, criando novas expectativas nos setores de emprego e renda, na geração de mais divisas com a possibilidade concreta de ampliar o leque das exportações.

Desde 2007 o Estado foi beneficiado com a implantação de 11 novas unidades industriais, sendo que atualmente estão em operação no Mato Grosso do Sul 22 (vinte e duas) usinas produtoras de álcool de açúcar localizadas em 15 (quinze) municípios em diversas regiões do Estado, gerando uma capacidade instalada para moagem de até 43.000.000 toneladas de cana ao ano, por outro lado, já se encontram em instalação 18 novas usinas que se localizam em 15 municípios da bacia do Rio Paraná, ampliando a capacidade estadual de moagem com base nos termos de acordo assinados em 53.000.000 toneladas de cana ano.

Segundo relatório da Secretaria de Estado de Desenvolvimento Agrário, da Produção, da Indústria, do Comércio e do Turismo (SEPROTUR), está em negociação com o Governo do Estado a instalação de outras 49 plantas de usinas que se localizariam em Municípios localizado na bacia do Rio Paraná.

TABELA 13

PRODUÇÃO DE CANA DE AÇÚCAR E ÁREA OCUPADA EM MATO GROSSO DO SUL – 2009							
Variável	2005	2006	2007	2008	2009	2010	2011
Área plantada (ha)	136.803	152.747	191.577	252.544	285.993	543.578	600.000
Quantidade produzida (t)	9.513.818	12.011.538	15.839.993	21.362.034	25.228.392	34.795.664	39.900.000

Fonte: Pesquisa da Agricultura Municipal- PAM/IBGE Nota: Os dados 2010 e 2011 são provenientes de LSPA; área plantada 2011 é resultado de estimativa.

O crescimento dessa atividade industrial impactara diretamente a produção canavieira do Estado, gerando um avanço em área ocupada com aquela cultura, hoje em aproximadamente 60.000 hectare, podendo chegar a aproximadamente um milhão e duzentos mil de hectares, ampliando a produção que é atualmente em torno de 39 milhões de toneladas ano para mais de 96 milhões de toneladas no médio prazo.

Trabalhando com a hipótese que se confirme a expectativa de expansão da atividade sucroalcooleira, a produção de cana que cresceu nos últimos seis anos 319,90%, poderá expandir seu crescimento em três vezes no médio prazo, possibilitando ao Estado elevar a sua produção de etanol dos atuais 1,8 bilhão de litros ano para uma produção superior a 2,5 bilhões de litros ao ano, e ampliar a produção de açúcar da atuais 1,3 milhão toneladas, podendo dobrar ou até triplicar a produção nos próximos anos.

Atualmente a atividade de produção de açúcar e álcool etanol, incluindo a produção e a colheita da cana, gera ao ano aproximadamente 22.400 empregos direto no Estado, resultando numa renda em remuneração aos trabalhadores de R\$ 22.660.000,00 ao mês, com o avanço da atividade em curso, isso poderá resultar numa geração superior a 79.200 empregos indiretos, o que também implicara numa renda em salários mensais superior a R\$ 43.164.000,00.

A expansão da indústria do etanol provocará impactos em outros segmentos do Estado resultante da atração de mão de obra de outros estados, interferindo de forma positiva no crescimento da demanda por habitação, educação, saúde, etc. e com a elevação da produção de álcool e açúcar demandando investimento em mais infraestrutura de transportes: rodovias, poliduto e portos.

### Setor Terciário

A expansão das atividades econômicas do Estado, de um modo geral e em especial a agricultura, a agroindústria e o turismo, criaram as condições necessárias para o crescimento do setor terciário, constituído pelos ramos de comércio interno e externo e áreas de serviços, tanto de caráter público, para atendimento à população, como saúde, educação, bem como os serviços mercantis de apoio às atividades econômicas, como transportes, comunicações e uma gama de serviços especializados e auxiliares em todos os segmentos econômicos.

### Comércio

As atividades do setor estão voltadas principalmente para o comércio varejista, com mais de 29.694 estabelecimentos em 2010, predominantemente no ramo de produtos alimentícios e vestuários e artigos domésticos, segmentos que respondem por 49,3% dos estabelecimentos comerciais.

Segundo os dados da Secretaria de Estado de Fazenda, entre 2003 e 2010 o número de empresas comerciais no Estado cresceu 16,8%, sendo que os maiores aumentos aconteceram nos ramos de comércio varejista de vestuário com 33,3%, material de construção com 23,3%, máquinas e equipamentos com 18,3% e alimentos com 3,9%.

### Educação

O grau de alfabetização vem alcançando ganho contínuo, demonstrado pelas avaliações das taxas de analfabetismo no Estado, que nos últimos 19 anos declinaram em 10 pontos percentuais, onde se destacou o crescimento no número de matrículas que se expandiu em 24,0% e de salas de aulas que praticamente dobrou, muito superior à evolução da população estudantil, entre 5 e 19 anos que aumentou em apenas 6,0%.

TABELA 14

#### TAXA DE ANALFABETISMO EM MATO GROSSO DO SUL E BRASIL P/ A POPULAÇÃO ACIMA DE 5 ANOS DE IDADE 1995 – 2009 (Em %)

Anos	Mato Grosso do Sul	Brasil
1985	21,36	26,59
1990	19,52	23,3
1996	14,48	17,38
2000	13,62	16,73
2005	11,38	13,17
2009	9,74	11,14

Fonte: IBGE – Pesquisa Nacional por Amostragem /PNAD

TABELA 15

#### MATRÍCULAS POR DEPENDÊNCIA ADMINISTRATIVA NA EDUCAÇÃO INFANTIL, ENSINO FUNDAMENTAL E MÉDIO – 1980 2009

Anos	Estadual	Municipal	Federal	Particular	Total
1980	194.718	87.417	1.420	35.340	318.895
1985	237.882	93.455	1.104	46.938	379.379
1990	290.003	123.652	1.386	64.774	479.815
1995	297.974	171.958	853	77.856	548.641
2000	296.987	214.549	993	70.099	582.628
2005	263.454	280.907	978	71.944	617.283



2009	227.769	300.136	1124	65.706	594.735
------	---------	---------	------	--------	---------

Fonte: Secretaria de Estado de Educação –SEE/ MS

### Comércio Exterior

As exportações do Estado ainda são muito dependentes do setor primário, cujos principais itens exportados são: soja "in natura", farelo de soja, minérios de ferro e manganês, carne bovina, frango congelado, carne de suíno congelada, madeira compensada, açúcar de cana, couro e peles e madeira compensada, que juntos respondem por aproximadamente 90,0% das divisas com exportações do Estado. Por outro lado, na pauta de importações os itens mais representativos são: gás natural, tecidos e vestuário, carnes desossadas de bovinos, máquinas e equipamentos, adubos e produtos químicos que responderam em 2010 por 79,2% das compras.

TABELA 16

EVOLUÇÃO DO INTERCÂMBIO INTERNACIONAL DE EXPORTAÇÃO E IMPORTAÇÃO DE MATO GROSSO DO SUL 1995 – 2010 (Em US\$ FOB)			
Ano	Exportações	Importações	Saldo
1995	304.817.729	52.866.055	251.951.674
2000	253.145.000	160.673.000	92.472.000
2001	473.679.000	281.555.000	192.124.000
2002	384.159.620	424.017.106	-39.857.486
2003	498.107.549	492.867.629	5.239.920
2004	643.861.490	772.106.630	-128.245.140
2005	1.149.018.098	1.080.039.871	68.978.227
2006	1.004.338.508	1.725.836.632	-721.498.124
2007	1.297.176.760	2.189.887.974	-892.711.214
2008	2.095.337.857	3.682.565.087	-1.587.227.230
2009	1.937.634.439	2.690.230.313	-752.595.874
2010	2.962.057.917	3.382.634.981	-420.577.064

Fontes: SECEX-MDIC e BDE/MS

### MERCOSUL

O aumento observado nos últimos anos na pauta de comércio internacional realizada pelo Estado, tendo como origem os países signatários do MERCOSUL, teve como principais produtos a carne bovina desossada ou em carcaça, bovinos vivos, grãos de soja, milho ou trigo, material elétrico e madeira.

TABELA 17

EVOLUÇÃO DO COMÉRCIO DE MS COM O MERCOSUL – 1995–2010 (Em US\$ FOB)			
Ano	Exportações	Importações	Saldo
1995	35.423	23.461	11.962
2000	44.090	16.379	27.711
2001	39.970	23.384	16.586
2002	41.851	43.320	-1.469
2003	58.580	55.323	3.257
2004	62.587	61.243	1.344
2005	92.197	75.015	17.182
2006	132.592	87.467	42.125
2007	87.876	116.856	-28.980
2008	227.551	149.441	78.110
2009	133.578	125.822	7.756
2010	346.294	167.935	178.359

Fontes: SECEX-MDIC e BDE/MS

### Turismo

Neste segmento, o Estado de Mato Grosso do Sul é detentor de um fantástico potencial turístico, cuja exploração ainda é incipiente com baixo aproveitamento do seu privilegiado sistema natural e das riquezas socioculturais da região.

O setor do turismo do Estado conta com alguns polos destacados como Campo Grande onde aparece o turismo de eventos; a Serra da Bodoquena com o ecoturismo rural e de aventura; no Pantanal chama a atenção o ecoturismo rural e a pesca; na Região Norte prevalece o ecoturismo rural e a pesca; em Bonito destaca-se o turismo contemplativo e com expansão do turismo de eventos culturais.

O Estado conta com uma estrutura de apoio em rede hoteleira para atendimento ao fluxo de turista que recebe durante o ano todo, contando com hotéis, pousadas, pesqueiros, em 2009 recebeu um fluxo de aproximadamente 1.200.000 turistas que foram acomodados na sua grande maioria pela rede de hospedagem. Há o registro da existência de aproximadamente 30 mil leitos

### Comunicação

O setor de comunicação vem atravessando um rápido processo de modernização e expansão, atendendo, atualmente, com a telefonia convencional mais de 300 localidades no Estado. Já o serviço da telefonia móvel celular está presente em todos os

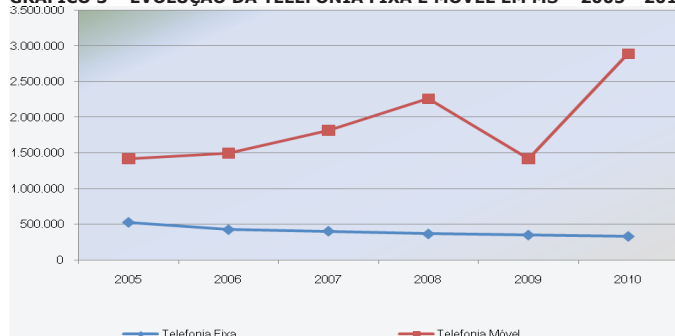
Municípios, possibilitando a interligação das diversas regiões do Estado para o resto do país e do mundo.

TABELA 18

EVOLUÇÃO DA TELEFONIA – 1995 – 2010				
Discriminação	1995	2000	2005	2010
Terminais convencionais instalados	175.613	492.740	566.717	472.340
Terminais convencionais em serviço	164.826	398.399	526.441	331.385
Acesso Telefone móvel celular	8.100	252.962	1.416.000	2.888.983
Telefones convencionais p/100 hab	8,6	23,5	25	19,3

Fonte: ANATEL, TELEMS e AMERICEL

GRÁFICO 3 – EVOLUÇÃO DA TELEFONIA FIXA E MÓVEL EM MS – 2005 – 2010



Fonte: ANATEL, TELECOM, GVT e CTBC

### Energia Elétrica

No Estado de Mato Grosso do Sul a deficiência do suprimento de energia elétrica era tida até há pouco tempo como fator inibidor do seu processo de desenvolvimento econômico. No entanto, este cenário mudou. Primeiro, com a privatização da Empresa Energética do Estado (ENERSUL), que possibilitou o aporte de investimentos privados para o setor e, em segundo lugar, a construção do gasoduto Bolívia-Brasil. O gasoduto oferece uma fonte alternativa de geração de energia elétrica mediante a instalação de usinas termelétricas, as quais, além de ampliar a capacidade real de oferta de energia, diversificam a matriz energética estadual.

TABELA 19

EVOLUÇÃO DO CONSUMO DE ENERGIA ELÉTRICA POR CLASSE EM MS ( Em MWH)						
Classes	2005	2006	2007	2008	2009	2010
Residencial	986.432	991.960	1.010.545	1.049.408	1.175.683	1.260.023
Industrial	892.516	880.206	1.006.345	1.042.061	1.541.381	1.766.453
Comercial	626.699	644.013	663.222	692.069	753.616	820.864
Rural	347.370	354.637	371.611	362.747	395.199	415.987
Poder Público	156.974	164.606	180.857	183.804	199.959	203.050
Iluminação Pública	170.978	164.824	177.348	178.566	185.657	192.905
Serviços Públicos	159.660	158.932	162.372	156.514	153.741	155.587
Consumo Próprio	6.676	6.393	7.397	7.177	7.705	7.160
<b>Total</b>	<b>3.347.305</b>	<b>3.365.571</b>	<b>3.579.697</b>	<b>3.672.220</b>	<b>4.412.941</b>	<b>4.822.029</b>

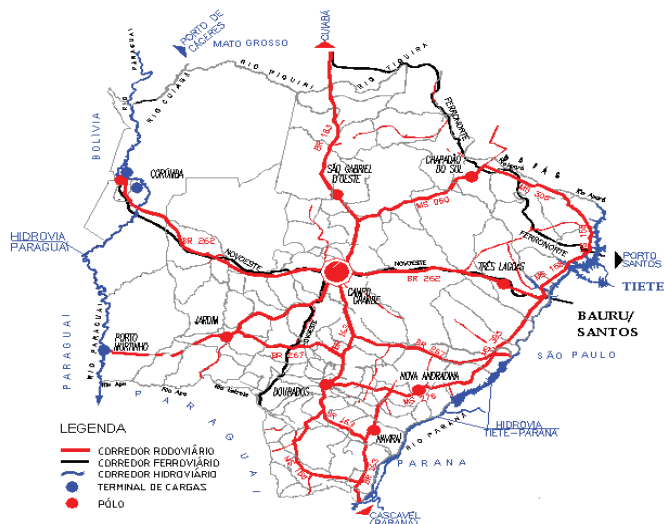
Fonte: Enersul, Elektro, Fibria, International Paper, BDE/MS

Com sua economia em estágio acelerado de crescimento, tendo nos últimos anos se expandido a uma taxa média 6,0% ao ano, no qual se destaca a expansão do setor industrial 6,70% ao ano, o que vem ampliando a demanda desse setor com consumo intensivo de energia, com destaque para indústrias da siderurgia, papel e celulose, sucroalcooleira e química, contribuindo para que o consumo de energia na área industrial no Estado tenha avançado consideravelmente a partir de 2005, passando de 892.516 Mwh para 1.766.453 Mwh em 2010, elevando a participação de consumo industrial que era de 26,7% em 2005 para 36,6% em 2010.

### Transportes

Mato Grosso do Sul possui duas particularidades que o torna extremamente dependente de um sistema de transportes eficiente, para o seu desenvolvimento: ser um Estado intercontinental, no centro do continente sul-americano, com os principais centros consumidores a uma distância média de 1000 km, e igualmente distantes dos portos com capacidade para exportação; e possuir um pequeno mercado consumidor (2,4 milhões de habitantes), que em qualquer fase de seu desenvolvimento, o faz um Estado exportador de bens e serviços. O frete para exportarmos o que produzimos tira a competitividade e o lucro dos nossos produtos, além de encarecer o que consumimos e não produzimos.

**MAPA 10 – MALHA RODOVIÁRIA DE MATO GROSSO DO SUL**



Fonte: Governo do Estado de Mato Grosso do Sul (2010)

Os elevados custos de nossos transportes, bem como em todo o país, tem origem no desequilíbrio na matriz de transportes, sendo o modal rodoviário, de maior custo tonelada/quilometro, responsável por aproximadamente 80% do transportes de cargas. O modal rodoviário deveria ser o responsável por abastecer os grandes eixos de transportes que escoam os produtos para longas distâncias. Os eixos corredores de escoamento deveriam ser em modais de custos menores (ferrovia, hidrovia e dutovia). Porém o desaparecimento e a inexistência destes modais de menores custos de transportes em nosso Estado geram distorções e o rodoviário assume funções de transportes de longa distância, onerando o preço dos produtos.

**Corredores do Etanol e Poliduto**

A Localização de Mato Grosso do Sul faz dele um corredor de escoamento da produção do Norte e Centro-Oeste para o Sul e Sudeste e um caminho mais curto para o transporte de insumos agropecuários e bens de consumo no sentido contrário.

**MAPA 11 CORREDORES DO ETANOL E POLIDUTO**



Fonte: Governo do Estado de Mato Grosso do Sul (2010)

A construção de dutos para levar etanol e biodiesel produzidos no Centro-Oeste e Norte do país desde Campo Grande e depois Rondonópolis e Cuiabá até o Porto de Paranaguá, encurtaria distâncias e tornaria mais competitiva a nossa bioenergia. Em sentido oposto, o custo de transporte dos derivados de petróleo, dos quais depende a agropecuária, seria reduzido.

**Receita Tributária**

As fontes de receita tributária do Estado estão centradas principalmente na arrecadação de Imposto de Circulação de Mercadorias e Serviços (ICMS) que representa aproximadamente 90,0% dos recursos. As demais fontes estão distribuídas entre Imposto de Renda (IR), Imposto sobre a Propriedade de Veículos Automotores (IPVA), Impostos sobre Transmissão Causa Mortis e Doação (ITCD), taxas pela prestação de serviços e taxas pelo exercício do poder de polícia.

**TABELA 20**

RECEITA TRIBUTÁRIA DE ICMS A PREÇOS CORRENTES – 1995 – 2010 (Em R\$ mil)							
Anos	Setores de Atividade Econômica						Total
	Comércio	Indústria	Pecuária	Agricultura	Serviços	Eventuais	
1995	285.414	36.690	108.065	75.921	46.331	14.094	566.515
2000	617.030	34.839	89.678	97.492	174.470	23.652	1.037.161
2005	1.461.422	98.368	241.654	196.721	391.485	70.457	2.460.107

2010	2.805.756	304.525	304.572	346.261	551.123	83.909	4.396.146
------	-----------	---------	---------	---------	---------	--------	-----------

Fonte: SEFAZ/MS

**8 - INDICADORES DO PPA**

MS Cidadão	
<b>Programa</b>	MS CIDADÃO – Assistência Jurídico na área civil e criminal
<b>Objetivo</b>	Atendimento gratuito jurídico judicial e extrajudicial ao cidadão hipossuficiente
<b>Indicador</b>	% de assistência jurídica
<b>Unidade de Medida</b>	%
<b>Programa</b>	MS CIDADÃO – Atenção Básica à Saúde
<b>Objetivo</b>	Implementar e fortalecer a rede básica, promovendo sua reorganização, de acordo com a estratégia de saúde da família, produzindo resultados que impactem sobre os principais indicadores de saúde e qualidade de vida da população.
<b>Indicador</b>	Percentual de atenção básica à saúde.
<b>Unidade de Medida</b>	%
<b>Programa</b>	MS CIDADÃO – ASSISTÊNCIA FARMACÊUTICA E INSUMOS
<b>Objetivo</b>	Garantir o acesso da população a medicamentos e aos insumos estratégicos.
<b>Indicador</b>	% de assistência farmacêutica % de assistência de insumos estratégicos
<b>Unidade de Medida</b>	%
<b>Programa</b>	MS CIDADÃO – Gestão da Política de Saúde
<b>Objetivo</b>	Implementar e fortalecer a gestão estadual do Sistema Único de Saúde.
<b>Indicador</b>	% de medidas efetivas de fortalecimento do SUS
<b>Unidade de Medida</b>	%
<b>Programa</b>	MS CIDADÃO – Atenção Especializada em Saúde
<b>Objetivo</b>	Garantir o acesso e promover o atendimento integral da população aos serviços prestados nas áreas de atenção especializada do SUS, de forma hierárquica e regionalizada, buscando a redução das desigualdades e a humanização do atendimento, promover os serviços de hemoterapia e hematologia no Estado.
<b>Indicador</b>	Índice de acesso integral da população nas áreas de atenção especializada do SUS
<b>Unidade de Medida</b>	/10.000
<b>Programa</b>	MS CIDADÃO – Vigilância em Saúde
<b>Objetivo</b>	Promover e proteger a saúde da população do Estado.
<b>Indicador</b>	Índice de Assistência dos casos de saúde pública.
<b>Unidade de Medida</b>	Unidade.
<b>Programa</b>	MS CIDADÃO – Cultura, Esporte e Lazer
<b>Objetivo</b>	Fomentar e desenvolver ações de integração da comunidade e da promoção da melhoria da qualidade de vida da população.
<b>Indicador</b>	Índice de satisfação da comunidade
<b>Unidade de Medida</b>	%
<b>Programa</b>	MS CIDADÃO – Educando para o Futuro
<b>Objetivo</b>	Transformar o ensino público com escola de qualidade e professor valorizado, formando jovens capacitados para o futuro.
<b>Indicador</b>	Percentual de alunos concluintes no Ens. Fundamental
<b>Unidade de Medida</b>	%
<b>Programa</b>	MS CIDADÃO – Trânsito Seguro
<b>Objetivo</b>	Promover ações que visem a melhoria do trânsito nos municípios, propiciando segurança, modernidade e fluidez de tráfego.
<b>Indicador</b>	Percentual de Redução relativa de acidentes de Trânsito
<b>Unidade de Medida</b>	%
<b>Programa</b>	MS CIDADÃO – Ensino Superior, Pesquisa e Desenvolvimento
<b>Objetivo</b>	Contribuir para o desenvolvimento da sociedade sul-mato-grossense, visando incrementar o ensino público superior gratuito, promovendo a formação de acadêmicos capacitados para fomentar a prosperidade da Ciência e Tecnologia do Estado.
<b>Indicador</b>	Taxa de desenvolvimento do serviço publico superior gratuito
<b>Unidade de Medida</b>	/1000
<b>Programa</b>	MS CIDADÃO – Casa da Gente
<b>Objetivo</b>	Desenvolver projetos habitacionais em áreas urbanas e rurais.
<b>Indicador</b>	Habitções Construídas
<b>Unidade de Medida</b>	Unidade
<b>Programa</b>	MS CIDADÃO – Desenvolvimento Regional e Urbano
<b>Objetivo</b>	Coordenar e implantar programas de modernização urbana.
<b>Indicador</b>	Índice de acompanhamento e execução das ações do Programa de Desenvolvimento Regional e Urbano
<b>Unidade de Medida</b>	%
<b>Programa</b>	MS CIDADÃO – Investimentos na Rede de Serviços de Saúde
<b>Objetivo</b>	Estruturar a rede de serviços de saúde no âmbito do Sistema Único de Saúde no Estado de Mato Grosso do Sul.

<b>Indicador</b> <b>Unidade Medida</b>	Índice de estruturação dos Serviços de Saúde no âmbito do SUS no MS %
<b>Programa</b> <b>Objetivo</b>	MS CIDADÃO – Inclusão Social Desenvolver e manter programas sociais e criar novas oportunidades para as famílias.
<b>Indicador</b> <b>Unidade Medida</b>	Índice de inclusão social %
MS Gestão	
<b>Programa</b> <b>Objetivo</b>	MS GESTÃO – Regulação e Fiscalização dos Serviços Públicos Garantir a eficiência, a qualidade e o bom atendimento à população nos serviços públicos concedidos, permissionados, autorizados e delegados.
<b>Indicador</b> <b>Unidade Medida</b>	Índice de satisfação dos usuários, da concessionária e do governo %
<b>Programa</b> <b>Objetivo</b>	MS GESTÃO – Comunicação Planejar, coordenar e executar atividades de comunicação junto às unidades da Administração direta e indireta do Estado, visando à transparência das ações de governo.
<b>Indicador</b> <b>Unidade Medida</b>	Índice de Modernização dos meios de Comunicação Social no âmbito governamental %
<b>Programa</b> <b>Objetivo</b>	MS GESTÃO – Fortalecimento da Gestão e do Planejamento Implementar as políticas de gestão pública, planejamento, orçamento e auditoria.
<b>Indicador</b> <b>Unidade Medida</b>	Índice de Modernização %
<b>Programa</b> <b>Objetivo</b>	MS GESTÃO – Representação Judicial e Extrajudicial do Estado Defesa dos direitos e interesses do Estado na área administrativa, judicial e extrajudicial; consultoria jurídica dos órgãos da administração direta e indireta e a colaboração com o governador no controle da legalidade dos atos praticados pelo poder executivo.
<b>Indicador</b> <b>Unidade Medida</b>	Percentual processos analisados em relação ao protocolado %
<b>Programa</b> <b>Objetivo</b>	MS GESTÃO – Aprimoramento Profissional dos Procuradores de Estado e Apoio às Atividades da PGE Promover recursos para o aprimoramento dos procuradores de Estado e apoio às atividades da PGE.
<b>Indicador</b> <b>Unidade Medida</b>	Capacitação de Procuradores %
<b>Programa</b> <b>Objetivo</b>	MS GESTÃO – Previdência Administrar a concessão dos benefícios previdenciários fundamentados nos princípios do direito.
<b>Indicador</b> <b>Unidade Medida</b>	Grau de eficiência na concessão de benefícios previdenciários. %
MS Competitivo	
<b>Programa</b> <b>Objetivo</b>	MS COMPETITIVO – Indústria, Comércio e Serviços Fomentar o desenvolvimento das atividades de indústria, comércio e serviços.
<b>Indicador</b> <b>Unidade Medida</b>	Índice de crescimento dos setores produtivos %
<b>Programa</b> <b>Objetivo</b>	MS COMPETITIVO – Adensamento de Cadeias Produtivas e Diversificação da Base Econômica Ampliar e consolidar a conquista de novos mercados e fomentar a produção.
<b>Indicador</b> <b>Unidade Medida</b>	Índice de novos produtos /100
<b>Programa</b> <b>Objetivo</b>	MS COMPETITIVO – Recursos Minerais Propiciar ao Estado competitividade nos empreendimentos minerais.
<b>Indicador</b> <b>Unidade Medida</b>	Percentual de arrecadação da CFEM (Lei Nº 8.876/94, art. 3º - inciso IX). Percentual de Aumento de royalties (água, petróleo) %
<b>Programa</b> <b>Objetivo</b>	MS COMPETITIVO – Infraestrutura Desenvolver a infraestrutura de transporte e logística do Estado.
<b>Indicador</b> <b>Unidade Medida</b>	Índice de Modernização da Infraestrutura %
<b>Programa</b> <b>Objetivo</b>	MS COMPETITIVO – Turismo Fortalecer o turismo em Mato Grosso do Sul, com a atração de novos investimentos e desenvolvimento da infraestrutura.
<b>Indicador</b> <b>Unidade Medida</b>	Número de fluxo de turistas em MS Incremento do fluxo de turistas em MS %
<b>Programa</b> <b>Objetivo</b>	MS COMPETITIVO – Desenvolvimento Agrário Fomentar e apoiar as ações de desenvolvimento agrário.
<b>Indicador</b> <b>Unidade Medida</b>	Quantidade de hectares de terras devolutas regularizadas Hectares
<b>Programa</b>	MS COMPETITIVO – Geração de Emprego

<b>Objetivo</b>	Implementar ações de governo para valorizar a capacidade de trabalho e produzir.
<b>Indicador</b> <b>Unidade Medida</b>	Inserção e reinserção de trabalhadores no mercado de trabalho Pessoas
<b>Programa</b> <b>Objetivo</b>	MS COMPETITIVO – Segurança e Defesa Social Ação firme de segurança pública e de defesa civil, protegendo a vida, a propriedade, a liberdade, a igualdade e o meio ambiente contra a criminalidade e a violência.
<b>Indicador</b> <b>Unidade Medida</b>	Índice de ocorrências policiais Percentual de atendimento /100000
<b>Programa</b> <b>Objetivo</b>	MS COMPETITIVO – Biocombustível Ampliar a base econômica e a fonte de energia renovável em Mato Grosso do Sul.
<b>Indicador</b> <b>Unidade Medida</b>	Percentual de Aumento de energia de fonte renovável em MS %
<b>Programa</b> <b>Objetivo</b>	MS COMPETITIVO – Região de Fronteira Diversificar e dinamizar a base produtiva com vistas a superar as tensões sociais e econômicas da região de fronteira do Estado de MS.
<b>Indicador</b> <b>Unidade Medida</b>	Nível de Redução das disparidades da região de fronteira IRS riqueza
<b>Programa</b> <b>Objetivo</b>	MS COMPETITIVO – Ciência, Tecnologia e Inovação para o Desenvolvimento e Soberania Efetivar a gestão das políticas de ciência e tecnologia, tendo como finalidade o amparo ao ensino e incentivo à pesquisa científica e tecnológica relevante ao desenvolvimento econômico, social e cultural do Estado.
<b>Indicador</b> <b>Unidade Medida</b>	Índice de implantações das ações de apoio ao desenvolvimento da FUNDECT %
<b>Programa</b> <b>Objetivo</b>	MS COMPETITIVO – Energia Transformar o Estado em polo gerador, distribuidor e exportador de energia para o Brasil.
<b>Indicador</b> <b>Unidade Medida</b>	Percentual da expansão de distribuição de gás natural %
MS Fiscal	
<b>Programa</b> <b>Objetivo</b>	MS FISCAL – Eficiência da Gestão Fiscal Controlar e gerenciar todas as receitas do Estado, a dívida pública, os repasses financeiros aos órgãos da administração direta e indireta; executar a contabilidade geral; apurar o índice de participação dos municípios; gerir a tributação, fiscalização e arrecadação de tributos em todas as suas fases; promover a educação fiscal.
<b>Indicador</b> <b>Unidade Medida</b>	Grau de eficiência na política fiscal %
MS Sustentável	
<b>Programa</b> <b>Objetivo</b>	MS SUSTENTÁVEL – Saneamento Ambiental, Urbano e Rural - PROSANEAR Promover atendimento à população com saneamento básico.
<b>Indicador</b> <b>Unidade Medida</b>	Ligações de água /Ligações de esgoto Unidade
<b>Programa</b> <b>Objetivo</b>	MS SUSTENTÁVEL – Meio Ambiente e Recursos Hídricos Coordenar e executar a política de meio ambiente e recursos hídricos em todo o território de Mato Grosso do Sul.
<b>Indicador</b> <b>Unidade Medida</b>	Índice de acompanhamento e execução das ações da Política do Meio Ambiente e recursos Hídricos em MS %

## 9 – FONTES DE FINANCIAMENTO DO PPA 2012/2015

FONTES DE FINANCIAMENTO DO PPA-2012-2015 (em R\$ 1,00)		
RECEITA	2015	TOTAL
Tributária	8.120.560.200	8.120.560.200
Operações De Crédito	36.288.000	36.288.000
Outras Receitas	4.900.261.800	4.900.261.800
<b>Total</b>	<b>13.057.110.00</b>	<b>13.057.110.00</b>

## 10. DETALHAMENTO DOS PROJETOS E ATIVIDADES

O PPA 2012/2015 consolidado em conformidade com as normas vigentes, especialmente para o atendimento da estrutura orçamentária, detalha os projetos e atividades a serem executados durante o período da sua vigência mediante a classificação de Órgão, Unidade Orçamentária, Função, Subfunção e Programas, incluídas ainda as Operações Especiais e a Reserva de Contingência, conforme apresentado nos quadros anexos a seguir:



## SPF - Sistema de Planejamento e Finanças - Detalhamento dos Programas

PPA: 2012/2015

Tipo de Programa: Temático - Gestão e Manutenção

Data de Emissão: 23/12/2014

R\$

Tipo: Temático							
Programa: 0008 - MS CIDADAO – ATENÇÃO BÁSICA EM SAÚDE						Valor Total do Programa: 51.961.700,00	
Unidade Orçamentária: 27901 - FUNDO ESPECIAL DE SAÚDE DE MS						Valor Total: 51.961.700,00	
Indicador	Data da Apuração			Unidade de Medida			
Percentual de atenção básica à saúde	31/12/2015			Percentual			
<b>Objetivo:</b> Implementar e fortalecer a rede básica, Promovendo sua reorganização, de acordo com a estratégia de saúde da família, produzindo resultados que impactem sobre os principais indicadores de saúde e qualidade de vida da população.							
<b>Iniciativa:</b> Ações de prevenção primária do câncer/tabagismo no Estado							
Ação	Título:	Natureza	2012	2013	2014	2015	Valor
2930	Combate ao tabagismo	D. Corrente	0,00	0,00	0,00	37.000,00	37.000,00
		D. Capital	0,00	0,00	0,00	0,00	0,00
<b>Valor Total da Ação</b>							<b>37.000,00</b>
<b>Iniciativa:</b> Apoio às ações de atenção à saúde da população carcerária.							
Ação	Título:	Natureza	2012	2013	2014	2015	Valor
2940	Saúde no sistema penitenciário	D. Corrente	0,00	0,00	0,00	1.820.000,00	1.820.000,00
		D. Capital	0,00	0,00	0,00	0,00	0,00
<b>Valor Total da Ação</b>							<b>1.820.000,00</b>
<b>Iniciativa:</b> Desenvolvimento de ações de estímulo a adoção de alimentação saudável							
Ação	Título:	Natureza	2012	2013	2014	2015	Valor
2680	Alimentação saudável	D. Corrente	0,00	0,00	0,00	108.000,00	108.000,00
		D. Capital	0,00	0,00	0,00	0,00	0,00
<b>Valor Total da Ação</b>							<b>108.000,00</b>
<b>Iniciativa:</b> Fortalecimento da estratégia de saúde da família, inclusive Incentivo financeiro às equipes municipais de saúde							
Ação	Título:	Natureza	2012	2013	2014	2015	Valor
2661	Saúde da Família	D. Corrente	0,00	0,00	0,00	39.481.000,00	39.481.000,00
		D. Capital	0,00	0,00	0,00	349.600,00	349.600,00
<b>Valor Total da Ação</b>							<b>39.830.600,00</b>
<b>Iniciativa:</b> Implementação da atenção integral à saúde da criança, incluindo o incentivo ao aleitamento materno na primeira infância							
Ação	Título:	Natureza	2012	2013	2014	2015	Valor
2633	Atenção a saúde da criança e incentivo ao aleitamento materno - primeira infância	D. Corrente	0,00	0,00	0,00	1.365.000,00	1.365.000,00
		D. Capital	0,00	0,00	0,00	430.100,00	430.100,00
<b>Valor Total da Ação</b>							<b>1.795.100,00</b>
<b>Iniciativa:</b> Promoção de ações à saúde da mulher							
Ação	Título:	Natureza	2012	2013	2014	2015	Valor
2936	Saúde da mulher	D. Corrente	0,00	0,00	0,00	253.500,00	253.500,00
		D. Capital	0,00	0,00	0,00	715.500,00	715.500,00
<b>Valor Total da Ação</b>							<b>969.000,00</b>
<b>Iniciativa:</b> Promoção de ações da saúde do homem							
Ação	Título:	Natureza	2012	2013	2014	2015	Valor
2937	Saúde do homem	D. Corrente	0,00	0,00	0,00	80.000,00	80.000,00
		D. Capital	0,00	0,00	0,00	0,00	0,00
<b>Valor Total da Ação</b>							<b>80.000,00</b>

## SPF - Sistema de Planejamento e Finanças - Detalhamento dos Programas

PPA: 2012/2015

Tipo de Programa: Temático - Gestão e Manutenção

Data de Emissão: 23/12/2014

R\$

Iniciativa: Promoção de ações de atenção à saúde bucal

Ação	Título:	Natureza	2012	2013	2014	2015	Valor
2938	Saúde bucal	D. Corrente	0,00	0,00	0,00	1.620.000,00	1.620.000,00
		D. Capital	0,00	0,00	0,00	0,00	0,00
<b>Valor Total da Ação</b>							<b>1.620.000,00</b>

Iniciativa: Promoção de ações de atenção à saúde da pessoa portadora de deficiência

Ação	Título:	Natureza	2012	2013	2014	2015	Valor
2939	Saúde da pessoa portadora de deficiência	D. Corrente	0,00	0,00	0,00	2.921.000,00	2.921.000,00
		D. Capital	0,00	0,00	0,00	0,00	0,00
<b>Valor Total da Ação</b>							<b>2.921.000,00</b>

Iniciativa: Promoção de ações de atenção à saúde da população negra no Estado

Ação	Título:	Natureza	2012	2013	2014	2015	Valor
2932	Saúde da população negra	D. Corrente	0,00	0,00	0,00	79.000,00	79.000,00
		D. Capital	0,00	0,00	0,00	0,00	0,00
<b>Valor Total da Ação</b>							<b>79.000,00</b>

Iniciativa: Promoção de ações de atenção à saúde do idoso.

Ação	Título:	Natureza	2012	2013	2014	2015	Valor
2934	Saúde do idoso	D. Corrente	0,00	0,00	0,00	15.000,00	15.000,00
		D. Capital	0,00	0,00	0,00	0,00	0,00
<b>Valor Total da Ação</b>							<b>15.000,00</b>

Iniciativa: Promoção de ações de atenção integral à saúde do adolescente e do jovem

Ação	Título:	Natureza	2012	2013	2014	2015	Valor
2933	Saúde do Adolescente	D. Corrente	0,00	0,00	0,00	76.000,00	76.000,00
		D. Capital	0,00	0,00	0,00	0,00	0,00
<b>Valor Total da Ação</b>							<b>76.000,00</b>

Iniciativa: Promoção de ações de atenção integral à saúde mental no Estado

Ação	Título:	Natureza	2012	2013	2014	2015	Valor
2935	Saúde mental	D. Corrente	0,00	0,00	0,00	2.533.000,00	2.533.000,00
		D. Capital	0,00	0,00	0,00	0,00	0,00
<b>Valor Total da Ação</b>							<b>2.533.000,00</b>

Iniciativa: Promoção de ações de controle e prevenção da hipertensão e da diabetes

Ação	Título:	Natureza	2012	2013	2014	2015	Valor
2958	Controle da hipertensão e do diabetes	D. Corrente	0,00	0,00	0,00	34.000,00	34.000,00
		D. Capital	0,00	0,00	0,00	5.000,00	5.000,00
<b>Valor Total da Ação</b>							<b>39.000,00</b>

Iniciativa: Promoção de ações de prevenção do câncer em Mato Grosso do Sul

Ação	Título:	Natureza	2012	2013	2014	2015	Valor
2931	Prevenção do câncer	D. Corrente	0,00	0,00	0,00	39.000,00	39.000,00
		D. Capital	0,00	0,00	0,00	0,00	0,00
<b>Valor Total da Ação</b>							<b>39.000,00</b>

Programa: 0009 - MS CIDADÃO - ASSISTÊNCIA FARMACÊUTICA E INSUMOS ESTRATÉGICOS

Valor Total do Programa:

55.877.100,00

Unidade Orçamentária: 27901 - FUNDO ESPECIAL DE SAÚDE DE MS

Valor Total: 55.877.100,00

## SPF - Sistema de Planejamento e Finanças - Detalhamento dos Programas

PPA: 2012/2015

Tipo de Programa: Temático - Gestão e Manutenção

Data de Emissão: 23/12/2014

R\$

Indicador		Data da Apuração				Unidade de Medida	
Percentual de assistência farmacêutica		05/09/2014				Percentual	
<b>Objetivo:</b> Garantir o acesso da população a medicamentos e aos insumos estratégicos.							
<b>Iniciativa:</b> Aquisição de medicamentos especializados conforme legislação vigente							
Ação	Título:	Natureza	2012	2013	2014	2015	Valor
2663	Assistência farmacêutica especializada	D. Corrente	0,00	0,00	0,00	41.415.000,00	41.415.000,00
		D. Capital	0,00	0,00	0,00	50.000,00	50.000,00
<b>Valor Total da Ação</b>							<b>41.465.000,00</b>
<b>Iniciativa:</b> Aquisição de medicamentos para DST, infecções oportunistas, tratamento da dengue e métodos contraceptivos							
Ação	Título:	Natureza	2012	2013	2014	2015	Valor
2949	Assistência farmacêutica estratégica	D. Corrente	0,00	0,00	0,00	4.935.000,00	4.935.000,00
		D. Capital	0,00	0,00	0,00	0,00	0,00
<b>Valor Total da Ação</b>							<b>4.935.000,00</b>
<b>Iniciativa:</b> Coordenação Geral da assistência farmacêutica no Estado							
Ação	Título:	Natureza	2012	2013	2014	2015	Valor
2950	Gestão em assistência farmacêutica	D. Corrente	0,00	0,00	0,00	892.000,00	892.000,00
		D. Capital	0,00	0,00	0,00	1.665.000,00	1.665.000,00
<b>Valor Total da Ação</b>							<b>2.557.000,00</b>
<b>Iniciativa:</b> Promoção de acesso aos medicamentos básicos da assistência farmacêutica em âmbito municipal							
Ação	Título:	Natureza	2012	2013	2014	2015	Valor
2948	Assistência farmacêutica básica	D. Corrente	0,00	0,00	0,00	6.920.000,00	6.920.000,00
		D. Capital	0,00	0,00	0,00	100,00	100,00
<b>Valor Total da Ação</b>							<b>6.920.100,00</b>
<b>Programa: 0010 - MS CIDADÃO - GESTÃO DA POLÍTICA DE SAÚDE</b>						<b>Valor Total do Programa:</b>	<b>93.668.800,00</b>
<b>Unidade Orçamentária: 27101 - SECRETARIA DE ESTADO DE SAÚDE</b>						<b>Valor Total:</b>	<b>1.000,00</b>
Indicador		Data da Apuração				Unidade de Medida	
Percentual de medidas efetivas de fortalecimento do SUS.		31/12/2015				Percentual	
<b>Objetivo:</b> Implementar a gestão da política de saúde no MS, com garantia de acesso, gestão participativa com foco em resultados e gestão social.							
<b>Iniciativa:</b> Gerenciamento das atividades de saúde em âmbito estadual.							
Ação	Título:	Natureza	2012	2013	2014	2015	Valor
2652	Coordenação das ações de política de saúde	D. Corrente	0,00	0,00	0,00	400,00	400,00
		D. Capital	0,00	0,00	0,00	600,00	600,00
<b>Valor Total da Ação</b>							<b>1.000,00</b>
<b>Unidade Orçamentária: 27901 - FUNDO ESPECIAL DE SAÚDE DE MS</b>						<b>Valor Total:</b>	<b>93.667.800,00</b>
Indicador		Data da Apuração				Unidade de Medida	
Percentual de medidas efetivas de fortalecimento do SUS.		31/12/2015				Percentual	
<b>Objetivo:</b> Implementar e fortalecer a gestão estadual do Sistema Único de Saúde.							
<b>Iniciativa:</b> aperfeiçoamento do atendimento no Sistema único de Saúde - SUS, através da formação de seus recursos humanos							
Ação	Título:	Natureza	2012	2013	2014	2015	Valor
2667	Formação de recursos humanos	D. Corrente	0,00	0,00	0,00	3.688.000,00	3.688.000,00
		D. Capital	0,00	0,00	0,00	890.100,00	890.100,00
<b>Valor Total da Ação</b>							<b>4.578.100,00</b>



## SPF - Sistema de Planejamento e Finanças - Detalhamento dos Programas

PPA: 2012/2015

Tipo de Programa: Temático - Gestão e Manutenção

Data de Emissão: 23/12/2014

R\$

Iniciativa: Apoio a organização e integralização das ações e serviços de saúde no âmbito municipal e estadual

Ação	Título:	Natureza	2012	2013	2014	2015	Valor
2964	Gestão das ações e serviços de saúde	D. Corrente	0,00	0,00	0,00	66.926.600,00	66.926.600,00
		D. Capital	0,00	0,00	0,00	3.000.000,00	3.000.000,00
<b>Valor Total da Ação</b>							<b>69.926.600,00</b>

Iniciativa: Estruturação operacional e apoio técnico ao desempenho do Conselho Estadual de saúde, bem como a promoção de ações de controle social

Ação	Título:	Natureza	2012	2013	2014	2015	Valor
2952	Controle social	D. Corrente	0,00	0,00	0,00	731.000,00	731.000,00
		D. Capital	0,00	0,00	0,00	456.100,00	456.100,00
<b>Valor Total da Ação</b>							<b>1.187.100,00</b>

Iniciativa: Fortalecimento do Planejamento do Sistema Único de Saúde - SUS

Ação	Título:	Natureza	2012	2013	2014	2015	Valor
2954	Planejamento no SUS	D. Corrente	0,00	0,00	0,00	361.000,00	361.000,00
		D. Capital	0,00	0,00	0,00	65.000,00	65.000,00
<b>Valor Total da Ação</b>							<b>426.000,00</b>

Iniciativa: Implantação dos projetos PCCS e desprecarização do SUS

Ação	Título:	Natureza	2012	2013	2014	2015	Valor
2665	Gestão de negociação de fórum entre empregadores e trabalhadores do SUS.	D. Corrente	0,00	0,00	0,00	50.000,00	50.000,00
		D. Capital	0,00	0,00	0,00	0,00	0,00
<b>Valor Total da Ação</b>							<b>50.000,00</b>

Iniciativa: Implementação do fluxo e dos procedimentos administrativos e regulatórios do complexo regulador unidade estadual

Ação	Título:	Natureza	2012	2013	2014	2015	Valor
2670	Regulação da assistência a saúde	D. Corrente	0,00	0,00	0,00	9.736.000,00	9.736.000,00
		D. Capital	0,00	0,00	0,00	124.000,00	124.000,00
<b>Valor Total da Ação</b>							<b>9.860.000,00</b>

Iniciativa: Promoção das ações de controle e avaliação, bem como a garantia de execução de todas as demandas de auditoria

Ação	Título:	Natureza	2012	2013	2014	2015	Valor
2666	Auditoria em saúde	D. Corrente	0,00	0,00	0,00	367.000,00	367.000,00
		D. Capital	0,00	0,00	0,00	1.814.000,00	1.814.000,00
<b>Valor Total da Ação</b>							<b>2.181.000,00</b>

Iniciativa: Promoção de pactuações entre gestores de saúde e fortalecimento dos colegiados intergestores

Ação	Título:	Natureza	2012	2013	2014	2015	Valor
2953	Gestão participativa	D. Corrente	0,00	0,00	0,00	544.000,00	544.000,00
		D. Capital	0,00	0,00	0,00	901.000,00	901.000,00
<b>Valor Total da Ação</b>							<b>1.445.000,00</b>

Iniciativa: Qualificação da atenção básica, do atendimento de urgência e emergência e da atenção hospitalar

Ação	Título:	Natureza	2012	2013	2014	2015	Valor
1959	Formação e melhoria da qualidade da rede de atenção à saúde - QUALISUS-REDE	D. Corrente	0,00	0,00	0,00	327.000,00	327.000,00
		D. Capital	0,00	0,00	0,00	0,00	0,00
<b>Valor Total da Ação</b>							<b>327.000,00</b>

Iniciativa: Realização de cursos profissionalizantes aos trabalhadores que atuam no atendimento a população pelo Sistema Único de Saúde em MS

Ação	Título:	Natureza	2012	2013	2014	2015	Valor
2951	Realização de cursos profissionalizantes	D. Corrente	0,00	0,00	0,00	3.346.900,00	3.346.900,00
		D. Capital	0,00	0,00	0,00	340.100,00	340.100,00

## SPF - Sistema de Planejamento e Finanças - Detalhamento dos Programas

PPA: 2012/2015

Tipo de Programa: Temático - Gestão e Manutenção

Data de Emissão: 23/12/2014

R\$

Programa: 0011 - MS CIDADÃO - ATENÇÃO ESPECIALIZADA EM SAÚDE							Valor Total da Ação	3.687.000,00
Unidade Orçamentária: 27201 - FUNDAÇÃO SERVIÇOS DE SAÚDE DE MS							Valor Total do Programa:	336.177.900,00
Unidade Orçamentária: 27201 - FUNDAÇÃO SERVIÇOS DE SAÚDE DE MS							Valor Total:	105.320.400,00
Indicador	Data da Apuração			Unidade de Medida				
Percentual de acesso integral da população nas áreas de atenção especializada do SUS.	31/12/2015			Percentual				
<b>Objetivo:</b> Garantir acesso a serviços de qualidade com equidade e em tempo adequado ao atendimento das necessidades de saúde no âmbito de MS.								
<b>Iniciativa:</b> Prestação de assistência médica preventiva e curativa e disponibilização de leitos hospitalares								
Ação	Título:	Natureza	2012	2013	2014	2015	Valor	
2641	Assistência médica	D. Corrente	0,00	0,00	0,00	101.064.000,00	101.064.000,00	
		D. Capital	0,00	0,00	0,00	4.256.400,00	4.256.400,00	
Valor Total da Ação							105.320.400,00	
Unidade Orçamentária: 27901 - FUNDO ESPECIAL DE SAÚDE DE MS							Valor Total:	230.857.500,00
Indicador	Data da Apuração			Unidade de Medida				
Percentual de acesso integral da população nas áreas de atenção especializada do SUS.	31/12/2015			Percentual				
<b>Objetivo:</b> Garantir o acesso e promover o atendimento integral da população aos serviços prestados nas áreas de atenção especializada do SUS, de forma hierárquica e regionalizada, buscando a redução das desigualdades e a humanização do atendimento. Promover os serviços de hemoterapia e hematologia no estado.								
<b>Iniciativa:</b> Aquisição de Órtese e prótese para pacientes do SUS conforme legislação, incluindo insumos para ostomias								
Ação	Título:	Natureza	2012	2013	2014	2015	Valor	
2943	Órtese e prótese	D. Corrente	0,00	0,00	0,00	5.300.000,00	5.300.000,00	
		D. Capital	0,00	0,00	0,00	0,00	0,00	
Valor Total da Ação							5.300.000,00	
<b>Iniciativa:</b> Celebração e manutenção de contratos hospitalares para atendimento da população através do SUS								
Ação	Título:	Natureza	2012	2013	2014	2015	Valor	
2941	Contratualização hospitalar	D. Corrente	0,00	0,00	0,00	97.063.000,00	97.063.000,00	
		D. Capital	0,00	0,00	0,00	100,00	100,00	
Valor Total da Ação							97.063.100,00	
<b>Iniciativa:</b> Desenvolvimento de ações de apoio assistencial visando a garantia da oferta de tele consultoria e segunda opinião formativa em tele consultores especialistas								
Ação	Título:	Natureza	2012	2013	2014	2015	Valor	
2960	Atenção à saúde da população	D. Corrente	0,00	0,00	0,00	3.264.200,00	3.264.200,00	
		D. Capital	0,00	0,00	0,00	58.400,00	58.400,00	
Valor Total da Ação							3.322.600,00	
<b>Iniciativa:</b> Disponibilização de serviços de média e alta complexidade, no seu município de residência ou não.								
Ação	Título:	Natureza	2012	2013	2014	2015	Valor	
2944	Programação pactuada e integrada	D. Corrente	0,00	0,00	0,00	31.467.000,00	31.467.000,00	
		D. Capital	0,00	0,00	0,00	0,00	0,00	
Valor Total da Ação							31.467.000,00	
<b>Iniciativa:</b> Disponibilização de serviços de urgência e emergência a população de MS								
Ação	Título:	Natureza	2012	2013	2014	2015	Valor	
2673	Serviços de urgência e emergência	D. Corrente	0,00	0,00	0,00	43.108.000,00	43.108.000,00	
		D. Capital	0,00	0,00	0,00	420.000,00	420.000,00	
Valor Total da Ação							43.528.000,00	

## SPF - Sistema de Planejamento e Finanças - Detalhamento dos Programas

PPA: 2012/2015

Tipo de Programa: Temático - Gestão e Manutenção

Data de Emissão: 23/12/2014

R\$

Iniciativa: Garantia de acesso a serviços ambulatoriais e hospitalares em âmbito Estadual

Ação	Título:	Natureza	2012	2013	2014	2015	Valor
2946	Atendimento ambulatorial e hospitalar	D. Corrente	0,00	0,00	0,00	21.350.000,00	21.350.000,00
		D. Capital	0,00	0,00	0,00	2.000.000,00	2.000.000,00
						<b>Valor Total da Ação</b>	<b>23.350.000,00</b>

Iniciativa: Promoção de ações de saúde do trabalhador em âmbito regional e local

Ação	Título:	Natureza	2012	2013	2014	2015	Valor
2947	Saúde do trabalhador	D. Corrente	0,00	0,00	0,00	1.300.000,00	1.300.000,00
		D. Capital	0,00	0,00	0,00	77.900,00	77.900,00
						<b>Valor Total da Ação</b>	<b>1.377.900,00</b>

Iniciativa: Realização de campanhas para divulgação e sensibilização da população sobre doação de órgãos e tecidos para transplante

Ação	Título:	Natureza	2012	2013	2014	2015	Valor
2945	Transplantes do SUS	D. Corrente	0,00	0,00	0,00	369.000,00	369.000,00
		D. Capital	0,00	0,00	0,00	70.000,00	70.000,00
						<b>Valor Total da Ação</b>	<b>439.000,00</b>

Iniciativa: Realização de serviços de hematologia e hemoterapia no âmbito do Estado

Ação	Título:	Natureza	2012	2013	2014	2015	Valor
2962	Operação da HEMORREDE no MS	D. Corrente	0,00	0,00	0,00	19.004.000,00	19.004.000,00
		D. Capital	0,00	0,00	0,00	1.420.900,00	1.420.900,00
						<b>Valor Total da Ação</b>	<b>20.424.900,00</b>

Iniciativa: Transferência de recursos do fundo de ações estratégicas e compensação - FAEC PAR a prestadores de serviços ambulatoriais

Ação	Título:	Natureza	2012	2013	2014	2015	Valor
2942	Procedimentos estratégicos	D. Corrente	0,00	0,00	0,00	4.585.000,00	4.585.000,00
		D. Capital	0,00	0,00	0,00	0,00	0,00
						<b>Valor Total da Ação</b>	<b>4.585.000,00</b>

Programa: 0012 - MS CIDADÃO - VIGILÂNCIA EM SAÚDE

Valor Total do Programa:

32.293.300,00

Unidade Orçamentária: 27901 - FUNDO ESPECIAL DE SAÚDE DE MS

Valor Total: 32.293.300,00



## SPF - Sistema de Planejamento e Finanças - Detalhamento dos Programas

PPA: 2012/2015

Tipo de Programa: Temático - Gestão e Manutenção

Data de Emissão: 23/12/2014

R\$

Indicador	Data da Apuração		Unidade de Medida				
Percentual de assistência dos casos de saúde pública.	31/12/2015		Percentual				
<b>Objetivo:</b> Promover e proteger a saúde da população do Estado.							
<b>Iniciativa:</b> Execução de ações de suporte laboratorial a vigilância em saúde							
Ação	Título:	Natureza	2012	2013	2014	2015	Valor
2677	Atividades laboratoriais e suporte a vigilância em saúde - LACEN	D. Corrente	0,00	0,00	0,00	4.523.000,00	4.523.000,00
		D. Capital	0,00	0,00	0,00	2.540.000,00	2.540.000,00
<b>Valor Total da Ação</b>							<b>7.063.000,00</b>
<b>Iniciativa:</b> Execução de obras de saneamento e esgotamento sanitário do programa de aceleração do crescimento - PAC							
Ação	Título:	Natureza	2012	2013	2014	2015	Valor
2678	Implementação das ações de saneamento - PAC	D. Corrente	0,00	0,00	0,00	0,00	0,00
		D. Capital	0,00	0,00	0,00	15.445.000,00	15.445.000,00
<b>Valor Total da Ação</b>							<b>15.445.000,00</b>
<b>Iniciativa:</b> Implementação de ações transversais da vigilância em saúde na área de atenção básica							
Ação	Título:	Natureza	2012	2013	2014	2015	Valor
2956	Ações transversais da vigilância em saúde na atenção básica	D. Corrente	0,00	0,00	0,00	249.200,00	249.200,00
		D. Capital	0,00	0,00	0,00	0,00	0,00
<b>Valor Total da Ação</b>							<b>249.200,00</b>
<b>Iniciativa:</b> Operacionalização de ações da área de vigilância sanitária no Estado							
Ação	Título:	Natureza	2012	2013	2014	2015	Valor
2675	Sistema estadual de vigilância sanitária	D. Corrente	0,00	0,00	0,00	1.415.500,00	1.415.500,00
		D. Capital	0,00	0,00	0,00	349.100,00	349.100,00
<b>Valor Total da Ação</b>							<b>1.764.600,00</b>
<b>Iniciativa:</b> Operacionalização de ações de vigilância, prevenção, promoção, diagnóstico, assistência e tratamento das DST/AIDS							
Ação	Título:	Natureza	2012	2013	2014	2015	Valor
2957	Atenção as doenças sexualmente transmissíveis	D. Corrente	0,00	0,00	0,00	1.282.800,00	1.282.800,00
		D. Capital	0,00	0,00	0,00	54.000,00	54.000,00
<b>Valor Total da Ação</b>							<b>1.336.800,00</b>
<b>Iniciativa:</b> Promoção de ações de atenção a vigilância, prevenção e controle de doenças e agravos no Estado							
Ação	Título:	Natureza	2012	2013	2014	2015	Valor
2676	Vigilância, prevenção e controle de doenças e agravos	D. Corrente	0,00	0,00	0,00	5.945.200,00	5.945.200,00
		D. Capital	0,00	0,00	0,00	489.500,00	489.500,00
<b>Valor Total da Ação</b>							<b>6.434.700,00</b>
<b>Programa: 0013 - MS GESTÃO - REGULAÇÃO E FISCALIZAÇÃO DOS SERVIÇOS PÚBLICOS</b>						<b>Valor Total do Programa:</b>	<b>4.667.700,00</b>
<b>Unidade Orçamentária: 21206 - AGÊNCIA ESTADUAL DE METROLOGIA</b>						<b>Valor Total:</b>	<b>4.467.300,00</b>

## SPF - Sistema de Planejamento e Finanças - Detalhamento dos Programas

PPA: 2012/2015

Tipo de Programa: Temático - Gestão e Manutenção

Data de Emissão: 23/12/2014

R\$

Indicador		Data da Apuração				Unidade de Medida	
Índice de satisfação dos usuários, da concessionária e do governo.						Percentual	
<b>Objetivo:</b> Garantir a eficiência, a qualidade e o bom atendimento a população nos serviços públicos concedidos, permissionados, autorizados e delegados.							
<b>Iniciativa:</b> Fiscalização e de avaliação da conformidade de produtos, processos e serviços certificados e desenvolvimento de ações de metrologia legal							
Ação	Título:	Natureza	2012	2013	2014	2015	Valor
2441	Serviço de metrologia legal, verificação e avaliação da conformidade de produtos/processos/serviços	D. Corrente	0,00	0,00	0,00	3.795.600,00	3.795.600,00
		D. Capital	0,00	0,00	0,00	671.700,00	671.700,00
<b>Valor Total da Ação</b>							<b>4.467.300,00</b>
<b>Unidade Orçamentária:</b> 9201 - AGÊNCIA ESTADUAL DE REGULAÇÃO DE SERVIÇOS PÚBLICOS DE MS						<b>Valor Total: 200.400,00</b>	
Indicador		Data da Apuração				Unidade de Medida	
Índice de satisfação dos usuários da concessionária e do governo.						Unidade	
<b>Objetivo:</b> Regular e fiscalizar os serviços públicos delegados pelo Estado, devendo buscar continuamente o aperfeiçoamento dos processos internos e externos de fiscalização, visando a melhoria da qualidade dos serviços prestados aos usuários através dos operadores.							
<b>Iniciativa:</b> Disseminar práticas e procedimentos técnicos, econômicos, gerenciais e administrativos para a melhoria da qualidade dos serviços públicos delegados.							
Ação	Título:	Natureza	2012	2013	2014	2015	Valor
2104	Fiscalizar empresas prestadoras de serviços públicos delegados	D. Corrente	0,00	0,00	0,00	200.400,00	200.400,00
		D. Capital	0,00	0,00	0,00	0,00	0,00
<b>Valor Total da Ação</b>							<b>200.400,00</b>
<b>Programa: 0014 - MS CIDADÃO - CULTURA ESPORTE E LAZER</b>						<b>Valor Total do Programa: 34.403.500,00</b>	
<b>Unidade Orçamentária:</b> 9205 - FUNDAÇÃO DE DESPORTO E LAZER DE MS						<b>Valor Total: 7.075.500,00</b>	
Indicador		Data da Apuração				Unidade de Medida	
<b>Objetivo:</b> Fomentar e desenvolver ações de integração da comunidade e da promoção da melhoria da qualidade de vida da população.							
<b>Iniciativa:</b> Promoção, qualificação e fomento ao esporte e lazer							
Ação	Título:	Natureza	2012	2013	2014	2015	Valor
2131	Implantar projetos de diversas modalidades desportivas	D. Corrente	0,00	0,00	0,00	5.567.500,00	5.567.500,00
		D. Capital	0,00	0,00	0,00	108.000,00	108.000,00
<b>Valor Total da Ação</b>							<b>5.675.500,00</b>
2133	Construção de Centros Esportivos de Esporte e Lazer	D. Corrente	0,00	0,00	0,00	400.000,00	400.000,00
		D. Capital	0,00	0,00	0,00	1.000.000,00	1.000.000,00
<b>Valor Total da Ação</b>							<b>1.400.000,00</b>
<b>Unidade Orçamentária:</b> 9905 - FUNDO DE INVESTIMENTOS CULTURAIS DO ESTADO MS						<b>Valor Total: 16.046.000,00</b>	

## SPF - Sistema de Planejamento e Finanças - Detalhamento dos Programas

PPA: 2012/2015

Tipo de Programa: Temático - Gestão e Manutenção

Data de Emissão: 23/12/2014

R\$

Indicador	Data da Apuração	Unidade de Medida
Taxa de Frequência em Espaços Culturais sob Responsabilidade da FICMS		Percentual

**Objetivo:** Fomentar e desenvolver ações de integração da comunidade e da promoção da melhoria da qualidade de vida da população.

**Iniciativa:** Promover o desenvolvimento artístico-cultural da comunidade sul-mato-grossense, por meio das artes cênicas, da música e da dança, oferecendo condições e oportunidade de aprimoramento aos profissionais que atuam nessas áreas.

Ação	Título:	Natureza	2012	2013	2014	2015	Valor
2212	Apoiar projetos culturais no Estado	D. Corrente	0,00	0,00	0,00	16.046.000,00	16.046.000,00
		D. Capital	0,00	0,00	0,00	0,00	0,00
<b>Valor Total da Ação</b>							<b>16.046.000,00</b>

Unidade Orçamentária: 9204 - FUNDAÇÃO DE CULTURA DE MS

Valor Total: 1.582.000,00

Indicador	Data da Apuração	Unidade de Medida
Taxa de frequência nos eventos culturais realizados pela FCMS		Percentual

**Objetivo:** Fomentar e desenvolver ações de integração da comunidade e da promoção da melhoria da qualidade de vida da população.

**Iniciativa:** Implementação e Desenvolvimento de Programas de Esporte, Lazer e Atividade Física

Ação	Título:	Natureza	2012	2013	2014	2015	Valor
2122	Fomentar, apoiar e difundir ações que promovam o desenvolvimento da cultura sul-mato-grossense.	D. Corrente	0,00	0,00	0,00	37.900,00	37.900,00
		D. Capital	0,00	0,00	0,00	1.544.100,00	1.544.100,00
<b>Valor Total da Ação</b>							<b>1.582.000,00</b>

Unidade Orçamentária: 9904 - FUNDO DE INVESTIMENTOS ESPORTIVOS

Valor Total: 9.700.000,00

Indicador	Data da Apuração	Unidade de Medida
Índice a definir		Percentual

**Objetivo:** Fomentar e desenvolver ações de integração da comunidade e da promoção da melhoria da qualidade de vida da população.

**Iniciativa:** Implementação de ações visando a realização de eventos desportivos através de projetos, construção, ampliação e reforma de centros esportivos no Estado.

Ação	Título:	Natureza	2012	2013	2014	2015	Valor
1202	Implementar o esporte e o lazer no Estado	D. Corrente	0,00	0,00	0,00	9.050.000,00	9.050.000,00
		D. Capital	0,00	0,00	0,00	0,00	0,00
<b>Valor Total da Ação</b>							<b>9.050.000,00</b>
1201	Reformar e ampliar centros de esporte e de lazer	D. Corrente	0,00	0,00	0,00	0,00	0,00
		D. Capital	0,00	0,00	0,00	650.000,00	650.000,00
<b>Valor Total da Ação</b>							<b>650.000,00</b>

Programa: 0015 - MS COMPETITIVO - INDÚSTRIA, COMÉRCIO E SERVIÇOS

Valor Total do Programa:

360.100,00

Unidade Orçamentária: 21203 - JUNTA COMERCIAL DO ESTADO DE MS

Valor Total: 360.100,00

## SPF - Sistema de Planejamento e Finanças - Detalhamento dos Programas

PPA: 2012/2015

Tipo de Programa: Temático - Gestão e Manutenção

Data de Emissão: 23/12/2014

R\$

Indicador		Data da Apuração		Unidade de Medida			
Evolução do crescimento do cadastro mercantil				Percentual			
<b>Objetivo:</b> Fomentar o desenvolvimento das atividades de indústria, comércio e serviços.							
<b>Iniciativa:</b> Registros de abertura, manutenção de cadastro e encerramento de empresas mercantis no âmbito do Estado de MS							
Ação	Título:	Natureza	2012	2013	2014	2015	Valor
2430	Registro de abertura e manutenção de cadastro de empresas mercantis	D. Corrente	0,00	0,00	0,00	0,00	0,00
		D. Capital	0,00	0,00	0,00	360.100,00	360.100,00
<b>Valor Total da Ação</b>							<b>360.100,00</b>
<b>Programa: 0016 - MS COMPETITIVO - ADENSAMENTO DE CADEIAS PRODUTIVAS E DIVERSIFICACAO DA BASE ECONOMICA</b>						<b>Valor Total do Programa:</b>	<b>79.043.000,00</b>
<b>Unidade Orçamentária: 21903 - FUNDO ESTADUAL DE APOIO A INDUSTRIALIZAÇÃO</b>						<b>Valor Total: 14.461.800,00</b>	
Indicador		Data da Apuração		Unidade de Medida			
Índice de novos produtos		31/12/2015		Índice			
<b>Objetivo:</b> Ampliar e consolidar a conquista de novos mercados e fomentar a produção.							
<b>Iniciativa:</b> Fomento, com o apoio na qualificação de mão de obra e realização de eventos e feiras para prospecção de novos investimentos no setor industrial do Estado							
Ação	Título:	Natureza	2012	2013	2014	2015	Valor
2480	Desenvolvimento industrial	D. Corrente	0,00	0,00	0,00	9.529.000,00	9.529.000,00
		D. Capital	0,00	0,00	0,00	4.932.800,00	4.932.800,00
<b>Valor Total da Ação</b>							<b>14.461.800,00</b>
<b>Unidade Orçamentária: 21201 - AGÊNCIA ESTADUAL DE DEFESA SANITÁRIA ANIMAL E VEGETAL</b>						<b>Valor Total: 37.886.900,00</b>	
Indicador		Data da Apuração		Unidade de Medida			
Número de veículos fiscalizados em barreiras sanitárias fixas		31/12/2013		Unidade			
Percentual de vacinação contra febre aftosa		31/12/2013		Percentual			
Número de propriedades fiscalizadas no vazio da soja		31/12/2013		Unidade			
<b>Objetivo:</b> Ampliar e consolidar a conquista de novos mercados e fomentar a produção.							
<b>Iniciativa:</b> Apoio ao desenvolvimento do setor produtivo no Estado de MS							
Ação	Título:	Natureza	2012	2013	2014	2015	Valor
2424	Implementação do setor produtivo de Mato Grosso do Sul	D. Corrente	0,00	0,00	0,00	3.835.000,00	3.835.000,00
		D. Capital	0,00	0,00	0,00	2.725.000,00	2.725.000,00
<b>Valor Total da Ação</b>							<b>6.560.000,00</b>
<b>Iniciativa:</b> Implementação de ações do Sistema Unificado de Atenção à Sanidade Agropecuária - SUASA							
Ação	Título:	Natureza	2012	2013	2014	2015	Valor
2427	Defesa sanitária agropecuária	D. Corrente	0,00	0,00	0,00	19.435.300,00	19.435.300,00
		D. Capital	0,00	0,00	0,00	10.191.600,00	10.191.600,00
<b>Valor Total da Ação</b>							<b>29.626.900,00</b>
<b>Iniciativa:</b> Implementação do zoneamento agroecológico no Estado de MS							
Ação	Título:	Natureza	2012	2013	2014	2015	Valor
2425	Zoneamento Agroecológico	D. Corrente	0,00	0,00	0,00	700.000,00	700.000,00
		D. Capital	0,00	0,00	0,00	1.000.000,00	1.000.000,00
<b>Valor Total da Ação</b>							<b>1.700.000,00</b>



## SPF - Sistema de Planejamento e Finanças - Detalhamento dos Programas

PPA: 2012/2015

Tipo de Programa: Temático - Gestão e Manutenção

Data de Emissão: 23/12/2014

R\$

Unidade Orçamentária: 21101 - SECRETARIA DE ESTADO DE DESENVOLVIMENTO AGRÁRIO, DA PRODUÇÃO, DA INDÚSTRIA, DO COMÉRCIO E DO TURISMO Valor Total: 22.463.300,00

Indicador	Data da Apuração		Unidade de Medida				
Índice de novos produtos			Índice				
<b>Objetivo:</b> Ampliar e consolidar a conquista de novos mercados e fomentar a produção.							
<b>Iniciativa:</b> Coordenação e implementação de ações da política e projeto de uso e manejo adequado do solo e água no Estado de MS							
Ação	Título:	Natureza	2012	2013	2014	2015	Valor
2413	Manejo e conservação do solo e água	D. Corrente	0,00	0,00	0,00	721.900,00	721.900,00
		D. Capital	0,00	0,00	0,00	1.094.400,00	1.094.400,00
<b>Valor Total da Ação</b>							<b>1.816.300,00</b>
<b>Iniciativa:</b> Desenvolvimento de políticas de fortalecimento das cadeias produtivas de origem animal							
Ação	Título:	Natureza	2012	2013	2014	2015	Valor
2440	Fortalecimento das cadeias produtivas de origem animal	D. Corrente	0,00	0,00	0,00	4.530.800,00	4.530.800,00
		D. Capital	0,00	0,00	0,00	6.680.800,00	6.680.800,00
<b>Valor Total da Ação</b>							<b>11.211.600,00</b>
<b>Iniciativa:</b> Desenvolvimento de políticas de fortalecimento para as cadeias produtivas de origem vegetal							
Ação	Título:	Natureza	2012	2013	2014	2015	Valor
2439	Fortalecimento das cadeias produtivas de origem vegetal	D. Corrente	0,00	0,00	0,00	421.400,00	421.400,00
		D. Capital	0,00	0,00	0,00	85.000,00	85.000,00
<b>Valor Total da Ação</b>							<b>506.400,00</b>
<b>Iniciativa:</b> Disponibilização de informações das melhores regiões para exploração agrícola e as melhores opções para resultados técnicos, financeiros e ambientais							
Ação	Título:	Natureza	2012	2013	2014	2015	Valor
2407	Coordenação e gestão do zoneamento agroecológico	D. Corrente	0,00	0,00	0,00	32.100,00	32.100,00
		D. Capital	0,00	0,00	0,00	230.000,00	230.000,00
<b>Valor Total da Ação</b>							<b>262.100,00</b>
<b>Iniciativa:</b> Diversificação e ampliação do setor industrial no Estado de MS							
Ação	Título:	Natureza	2012	2013	2014	2015	Valor
2404	Promoção do desenvolvimento industrial	D. Corrente	0,00	0,00	0,00	191.100,00	191.100,00
		D. Capital	0,00	0,00	0,00	0,00	0,00
<b>Valor Total da Ação</b>							<b>191.100,00</b>
<b>Iniciativa:</b> Estudo e disponibilização de informações de empreendimentos econômicos de MS							
Ação	Título:	Natureza	2012	2013	2014	2015	Valor
2408	Sistema de informações	D. Corrente	0,00	0,00	0,00	212.000,00	212.000,00
		D. Capital	0,00	0,00	0,00	12.000,00	12.000,00
<b>Valor Total da Ação</b>							<b>224.000,00</b>
<b>Iniciativa:</b> Fortalecimento dos arranjos produtivos locais da apicultura, do leite, da piscicultura, do turismo e do vestuário							
Ação	Título:	Natureza	2012	2013	2014	2015	Valor
1408	Implementação de ações do PADR/MS-BNDES - arranjos produtivos locais	D. Corrente	0,00	0,00	0,00	0,00	0,00
		D. Capital	0,00	0,00	0,00	2.000.000,00	2.000.000,00
<b>Valor Total da Ação</b>							<b>2.000.000,00</b>

## SPF - Sistema de Planejamento e Finanças - Detalhamento dos Programas

PPA: 2012/2015

Tipo de Programa: Temático - Gestão e Manutenção

Data de Emissão: 23/12/2014

R\$

Iniciativa: Implementação de arranjos produtivos locais: erva mate, piscicultura, apicultura, hortifrutigranjeiro, leite e madeira/moveleiro

Ação	Título:	Natureza	2012	2013	2014	2015	Valor
2412	Fortalecimento dos arranjos produtivos locais - APL'S	D. Corrente	0,00	0,00	0,00	1.583.300,00	1.583.300,00
		D. Capital	0,00	0,00	0,00	55.800,00	55.800,00
<b>Valor Total da Ação</b>							<b>1.639.100,00</b>

Iniciativa: Implementação do sistema de irrigação em comunidade de agricultura familiar

Ação	Título:	Natureza	2012	2013	2014	2015	Valor
2415	Implantação de sistema de irrigação em comunidade de agricultura familiar	D. Corrente	0,00	0,00	0,00	261.100,00	261.100,00
		D. Capital	0,00	0,00	0,00	884.300,00	884.300,00
<b>Valor Total da Ação</b>							<b>1.145.400,00</b>

Iniciativa: Participação na promoção de eventos e feiras para prospectar mercados e promover o setor comercial no Estado de MS

Ação	Título:	Natureza	2012	2013	2014	2015	Valor
2405	Desenvolvimento comercial e de serviços	D. Corrente	0,00	0,00	0,00	136.900,00	136.900,00
		D. Capital	0,00	0,00	0,00	14.700,00	14.700,00
<b>Valor Total da Ação</b>							<b>151.600,00</b>

Iniciativa: Preparação e distribuição de materiais genéticos com unidade de referência tecnológica

Ação	Título:	Natureza	2012	2013	2014	2015	Valor
2406	Distribuição de materiais genéticos	D. Corrente	0,00	0,00	0,00	883.300,00	883.300,00
		D. Capital	0,00	0,00	0,00	135.600,00	135.600,00
<b>Valor Total da Ação</b>							<b>1.018.900,00</b>

Iniciativa: Produção e divulgação de séries históricas de informações climatológicas e sobre os recursos hídricos no Estado de MS

Ação	Título:	Natureza	2012	2013	2014	2015	Valor
2418	Gestão e operacionalização do CEMTEC	D. Corrente	0,00	0,00	0,00	234.200,00	234.200,00
		D. Capital	0,00	0,00	0,00	2.051.500,00	2.051.500,00
<b>Valor Total da Ação</b>							<b>2.285.700,00</b>

Iniciativa: Promoção do Acesso ao crédito rural para os produtores do Estado, através de subvenção do prêmio seguro.

Ação	Título:	Natureza	2012	2013	2014	2015	Valor
2438	Subvenção seguro rural	D. Corrente	0,00	0,00	0,00	11.100,00	11.100,00
		D. Capital	0,00	0,00	0,00	0,00	0,00
<b>Valor Total da Ação</b>							<b>11.100,00</b>

Unidade Orçamentária: 21907 - FUNDO PARA O DESENVOLVIMENTO DAS CULTURAS DE MILHO E SOJA

Valor Total: 4.231.000,00

Indicador	Data da Apuração	Unidade de Medida
Índice de novos produtos	13/10/2014	índice

Objetivo: Ampliar e consolidar a conquista de novos mercados e fomentar a produção.

Iniciativa: Implementação das ações da Associação dos produtores de milho e da soja em MS

Ação	Título:	Natureza	2012	2013	2014	2015	Valor
2486	Gestão e operacionalização do FUNDEMS	D. Corrente	0,00	0,00	0,00	4.231.000,00	4.231.000,00
		D. Capital	0,00	0,00	0,00	0,00	0,00
<b>Valor Total da Ação</b>							<b>4.231.000,00</b>

Programa: 0018 - MS GESTÃO - COMUNICAÇÃO

Valor Total do Programa:

39.241.900,00

Unidade Orçamentária: 13206 - AGÊNCIA ESTADUAL DE IMPRENSA OFICIAL

Valor Total: 56.400,00

## SPF - Sistema de Planejamento e Finanças - Detalhamento dos Programas

PPA: 2012/2015

Tipo de Programa: Temático - Gestão e Manutenção

Data de Emissão: 23/12/2014

R\$

Indicador		Data da Apuração				Unidade de Medida	
<b>Objetivo:</b> Planejar, coordenar e executar atividades de comunicação junto às unidades da Administração direta e indireta do Estado, visando a transparência das ações de governo.							
<b>Iniciativa:</b> Manutenção da legalidade dos atos oficiais e execução de impressos oficiais.							
Ação	Título:	Natureza	2012	2013	2014	2015	Valor
2312	Executar atividades de divulgação das ações do governo junto as unidades da administração direta e indireta.	D. Corrente	0,00	0,00	0,00	26.400,00	26.400,00
		D. Capital	0,00	0,00	0,00	30.000,00	30.000,00
<b>Valor Total da Ação</b>							<b>56.400,00</b>
<b>Unidade Orçamentária:</b> 9203 - FUNDAÇÃO ESTADUAL JORNALISTA LUIZ CHAGAS DE RADIO E TELEVISÃO EDUCATIVA DE MS						<b>Valor Total: 72.500,00</b>	
Indicador		Data da Apuração				Unidade de Medida	
Índice de modernização dos meios de Comunicação Social no âmbito governamental.		31/12/2015				Percentual	
<b>Objetivo:</b> Planejar, coordenar e executar atividades de comunicação junto às unidades da administração direta e indireta do Estado, visando a transparência das ações de governo.							
<b>Iniciativa:</b> Promover o resgate da cidadania e da identidade cultural no estado.							
Ação	Título:	Natureza	2012	2013	2014	2015	Valor
2112	Modernização do parque técnico operacional e expansão do sinal da TVE	D. Corrente	0,00	0,00	0,00	100,00	100,00
		D. Capital	0,00	0,00	0,00	72.400,00	72.400,00
<b>Valor Total da Ação</b>							<b>72.500,00</b>
<b>Unidade Orçamentária:</b> 9101 - SECRETARIA DE ESTADO DE GOVERNO						<b>Valor Total: 39.113.000,00</b>	
Indicador		Data da Apuração				Unidade de Medida	
Evolução das Atividades de Comunicação junto às Unidades da Administração Estadual		31/12/2015				Percentual	
<b>Objetivo:</b> Planejar, coordenar e executar atividades de comunicação junto as unidades da Administração direta e indireta do Estado, visando a transparência das ações de governo.							
<b>Iniciativa:</b> Divulgação das ações de comunicação social no âmbito governamental, publicidade e propaganda do governo do estado.							
Ação	Título:	Natureza	2012	2013	2014	2015	Valor
2091	Implantar as ações de comunicação do governo	D. Corrente	0,00	0,00	0,00	39.113.000,00	39.113.000,00
		D. Capital	0,00	0,00	0,00	0,00	0,00
<b>Valor Total da Ação</b>							<b>39.113.000,00</b>
<b>Programa:</b> 0020 - MS FISCAL						<b>Valor Total do Programa: 54.969.700,00</b>	
<b>Unidade Orçamentária:</b> 11101 - SECRETARIA DE ESTADO DE FAZENDA						<b>Valor Total: 52.000.000,00</b>	
Indicador		Data da Apuração				Unidade de Medida	
Grau de eficiência na política fiscal		31/12/2015				Percentual	
<b>Objetivo:</b> Controlar e gerenciar todas as receitas do Estado, os repasses financeiros aos órgãos da administração direta e indireta; executar a contabilidade geral; apurar o índice de participação dos municípios; gerir a tributação, fiscalização e arrecadação de tributos em todas as suas fases; promover a educação fiscal.							
<b>Iniciativa:</b> Implemento da fiscalização e do sistema de arrecadação..							
Ação	Título:	Natureza	2012	2013	2014	2015	Valor
2225	Desenvolvimento do sistema de arrecadação, fiscalização, controle e educação fiscal.	D. Corrente	0,00	0,00	0,00	51.940.000,00	51.940.000,00
		D. Capital	0,00	0,00	0,00	60.000,00	60.000,00
<b>Valor Total da Ação</b>							<b>52.000.000,00</b>
<b>Unidade Orçamentária:</b> 11901 - FUNDO ESPECIAL DE DESENVOLVIMENTO E APERFEIÇOAMENTO DAS ATIVIDADES FAZENDÁRIAS						<b>Valor Total: 2.969.700,00</b>	

## SPF - Sistema de Planejamento e Finanças - Detalhamento dos Programas

PPA: 2012/2015

Tipo de Programa: Temático - Gestão e Manutenção

Data de Emissão: 23/12/2014

R\$

Indicador			Data da Apuração				Unidade de Medida
<b>Objetivo:</b> Controlar e gerenciar todas as receitas do Estado, a dívida pública, os repasses financeiros aos órgãos da administração direta e indireta; executar a contabilidade geral; apurar o índice de participação dos municípios; gerir a tributação, fiscalização e arrecadação de tributos em todas as suas fases; promover a educação fiscal.							
<b>Iniciativa:</b> Aperfeiçoamento através de projeto de modernização da administração pública.							
Ação	Título:	Natureza	2012	2013	2014	2015	Valor
1241	Projeto de modernização da administração tributária, financeira e patrimonial do Estado de Mato Grosso do Sul - PROFISCO/BID	D. Corrente	0,00	0,00	0,00	0,00	0,00
		D. Capital	0,00	0,00	0,00	2.969.700,00	2.969.700,00
<b>Valor Total da Ação</b>							<b>2.969.700,00</b>
<b>Programa: 0021 - MS CIDADÃO - EDUCANDO PARA O SUCESSO</b>						<b>Valor Total do Programa: 301.233.000,00</b>	
<b>Unidade Orçamentária: 29203 - FUNDAÇÃO ESTADUAL DE EDUCAÇÃO</b>						<b>Valor Total: 1.191.000,00</b>	
Indicador			Data da Apuração				Unidade de Medida
<b>Objetivo:</b> Transformar o ensino público com escola de qualidade e professor valorizado, formando jovens capacitados para o futuro							
<b>Iniciativa:</b> Fortalecimento das ações de educação							
Ação	Título:	Natureza	2012	2013	2014	2015	Valor
2720	Implementação de ações e projetos educacionais.	D. Corrente	0,00	0,00	0,00	191.300,00	191.300,00
		D. Capital	0,00	0,00	0,00	999.700,00	999.700,00
<b>Valor Total da Ação</b>							<b>1.191.000,00</b>
<b>Unidade Orçamentária: 29101 - SECRETARIA DE ESTADO DE EDUCAÇÃO</b>						<b>Valor Total: 300.042.000,00</b>	
Indicador			Data da Apuração				Unidade de Medida
Percentual de alunos concluintes da Educação Básica.			31/12/2015				Percentual
<b>Objetivo:</b> Tornar o ensino público de qualidade com escola adequada e professor valorizado, formando jovens capacitados para o futuro							
<b>Iniciativa:</b> Atendimento especializado para alunos da educação básica e capacitação aos profissionais da rede estadual de ensino.							
Ação	Título:	Natureza	2012	2013	2014	2015	Valor
2708	Desenvolvimento da Educação Básica	D. Corrente	0,00	0,00	0,00	131.303.200,00	131.303.200,00
		D. Capital	0,00	0,00	0,00	51.358.200,00	51.358.200,00
<b>Valor Total da Ação</b>							<b>182.661.400,00</b>
<b>Iniciativa:</b> Expansão e melhoria da Educação indígena							
Ação	Título:	Natureza	2012	2013	2014	2015	Valor
2705	Educação Indígena	D. Corrente	0,00	0,00	0,00	1.098.700,00	1.098.700,00
		D. Capital	0,00	0,00	0,00	347.300,00	347.300,00
<b>Valor Total da Ação</b>							<b>1.446.000,00</b>
<b>Iniciativa:</b> Expansão e melhoria da Educação no Campo							
Ação	Título:	Natureza	2012	2013	2014	2015	Valor
2707	Educação no Campo	D. Corrente	0,00	0,00	0,00	326.700,00	326.700,00
		D. Capital	0,00	0,00	0,00	347.300,00	347.300,00
<b>Valor Total da Ação</b>							<b>674.000,00</b>
<b>Iniciativa:</b> Expansão e melhoria da Educação Prisional							
Ação	Título:	Natureza	2012	2013	2014	2015	Valor
2706	Educação Prisional	D. Corrente	0,00	0,00	0,00	235.000,00	235.000,00
		D. Capital	0,00	0,00	0,00	110.000,00	110.000,00



## SPF - Sistema de Planejamento e Finanças - Detalhamento dos Programas

PPA: 2012/2015

Tipo de Programa: Temático - Gestão e Manutenção

Data de Emissão: 23/12/2014

R\$

							Valor Total da Ação	345.000,00
<b>Iniciativa:</b> Expansão e melhoria do ensino superior								
Ação	Título:	Natureza	2012	2013	2014	2015	Valor	
2710	Formação profissional e acesso ao ensino superior	D. Corrente	0,00	0,00	0,00	15.517.100,00	15.517.100,00	
		D. Capital	0,00	0,00	0,00	6.133.900,00	6.133.900,00	
							Valor Total da Ação	21.651.000,00
<b>Iniciativa:</b> Fortalecimento da educação infantil como primeira etapa da educação básica								
Ação	Título:	Natureza	2012	2013	2014	2015	Valor	
2714	Formação continuada e desenvolvimento da educação infantil	D. Corrente	0,00	0,00	0,00	187.600,00	187.600,00	
		D. Capital	0,00	0,00	0,00	0,00	0,00	
							Valor Total da Ação	187.600,00
<b>Iniciativa:</b> Garantia de ações educacionais para jovens e adultos								
Ação	Título:	Natureza	2012	2013	2014	2015	Valor	
2711	Desenvolvimento da Educação de jovens e adultos	D. Corrente	0,00	0,00	0,00	5.167.000,00	5.167.000,00	
		D. Capital	0,00	0,00	0,00	160.000,00	160.000,00	
							Valor Total da Ação	5.327.000,00
<b>Iniciativa:</b> Melhoria da qualidade da aprendizagem do ensino médio								
Ação	Título:	Natureza	2012	2013	2014	2015	Valor	
2713	Formação continuada e desenvolvimento do ensino médio	D. Corrente	0,00	0,00	0,00	20.214.400,00	20.214.400,00	
		D. Capital	0,00	0,00	0,00	14.800.000,00	14.800.000,00	
							Valor Total da Ação	35.014.400,00
<b>Iniciativa:</b> Melhoria da qualidade do ensino fundamental								
Ação	Título:	Natureza	2012	2013	2014	2015	Valor	
2712	Formação continuada e desenvolvimento do ensino fundamental	D. Corrente	0,00	0,00	0,00	25.817.400,00	25.817.400,00	
		D. Capital	0,00	0,00	0,00	7.435.000,00	7.435.000,00	
							Valor Total da Ação	33.252.400,00
<b>Iniciativa:</b> Prover atendimento aos alunos com necessidades especiais								
Ação	Título:	Natureza	2012	2013	2014	2015	Valor	
2717	Fortalecimento da Educação Especial	D. Corrente	0,00	0,00	0,00	13.525.800,00	13.525.800,00	
		D. Capital	0,00	0,00	0,00	5.957.400,00	5.957.400,00	
							Valor Total da Ação	19.483.200,00
<b>Programa: 0022 - MS COMPETITIVO - INFRAESTRUTURA</b>							Valor Total do Programa:	663.852.200,00
<b>Unidade Orçamentária: 9901 - FUNDO DE DESENVOLVIMENTO DO SISTEMA RODOVIÁRIO ADO DO ESTADO DE MS</b>							Valor Total:	412.941.000,00
Indicador	Data da Apuração				Unidade de Medida			
<b>Objetivo:</b> Desenvolver a infraestrutura de transporte e logística do Estado.								
<b>Iniciativa:</b> Melhora do acesso a regiões de grande volume de tráfego e regiões produtoras.								
Ação	Título:	Natureza	2012	2013	2014	2015	Valor	
2161	Desenvolvimento de Transporte Multimodal	D. Corrente	0,00	0,00	0,00	1.111.000,00	1.111.000,00	
		D. Capital	0,00	0,00	0,00	411.830.000,00	411.830.000,00	
							Valor Total da Ação	412.941.000,00
<b>Unidade Orçamentária: 19101 - SECRETARIA DE ESTADO DE OBRAS PÚBLICAS E DE TRANSPORTES</b>							Valor Total:	45.700.000,00

## SPF - Sistema de Planejamento e Finanças - Detalhamento dos Programas

PPA: 2012/2015

Tipo de Programa: Temático - Gestão e Manutenção

Data de Emissão: 23/12/2014

R\$

Indicador		Data da Apuração			Unidade de Medida		
Coeficiente de Modernização da Infraestrutura					%		
<b>Objetivo:</b> Desenvolver a infraestrutura de transporte e logística do Estado							
<b>Iniciativa:</b> Desenvolvimento da Política de Transporte							
Ação	Título:	Natureza	2012	2013	2014	2015	Valor
2369	Gestão da Política de Infraestrutura de Transporte	D. Corrente	0,00	0,00	0,00	876.000,00	876.000,00
		D. Capital	0,00	0,00	0,00	224.000,00	224.000,00
<b>Valor Total da Ação</b>							<b>1.100.000,00</b>
<b>Iniciativa:</b> Elaboração da Política de Energia no Estado de MS							
Ação	Título:	Natureza	2012	2013	2014	2015	Valor
2367	Luz para todos	D. Corrente	0,00	0,00	0,00	27.400.000,00	27.400.000,00
		D. Capital	0,00	0,00	0,00	700.000,00	700.000,00
<b>Valor Total da Ação</b>							<b>28.100.000,00</b>
<b>Iniciativa:</b> Elaboração de estudos de eficiência energética em MS							
Ação	Título:	Natureza	2012	2013	2014	2015	Valor
2368	Desenvolvimento da Política Estadual de Energia e da eficiência energética de Mato Grosso do Sul	D. Corrente	0,00	0,00	0,00	1.800.000,00	1.800.000,00
		D. Capital	0,00	0,00	0,00	4.200.000,00	4.200.000,00
<b>Valor Total da Ação</b>							<b>6.000.000,00</b>
<b>Iniciativa:</b> Elaboração de estudos e projetos de obras especiais							
Ação	Título:	Natureza	2012	2013	2014	2015	Valor
2363	Desenvolvimento de Estudos e Projetos especiais, bem como a implantação e recuperação de ferrovias e hidrovias	D. Corrente	0,00	0,00	0,00	3.120.000,00	3.120.000,00
		D. Capital	0,00	0,00	0,00	780.000,00	780.000,00
<b>Valor Total da Ação</b>							<b>3.900.000,00</b>
<b>Iniciativa:</b> Elaboração de Estudos e Projetos para acompanhamento do tráfego nas rodovias de ms							
Ação	Título:	Natureza	2012	2013	2014	2015	Valor
2362	Estudos e Projetos para pedagiamento de rodovias	D. Corrente	0,00	0,00	0,00	0,00	0,00
		D. Capital	0,00	0,00	0,00	1.000.000,00	1.000.000,00
<b>Valor Total da Ação</b>							<b>1.000.000,00</b>
<b>Iniciativa:</b> Elaboração de projetos e parcerias para o desenvolvimento e implantação de terminais intermodais de carga e transbordo							
Ação	Título:	Natureza	2012	2013	2014	2015	Valor
2361	Desenvolvimento e implantação de terminais de carga intermodais de trânsito, bem como a melhoria da infraestrutura dos existentes	D. Corrente	0,00	0,00	0,00	0,00	0,00
		D. Capital	0,00	0,00	0,00	1.000.000,00	1.000.000,00
<b>Valor Total da Ação</b>							<b>1.000.000,00</b>
<b>Iniciativa:</b> Elaboração de projetos para implantação da infraestrutura ferroviária em ms							
Ação	Título:	Natureza	2012	2013	2014	2015	Valor
2364	Implantação de infraestrutura em parceria com a iniciativa privada, em destaque para ferrovias	D. Corrente	0,00	0,00	0,00	0,00	0,00
		D. Capital	0,00	0,00	0,00	1.600.000,00	1.600.000,00
<b>Valor Total da Ação</b>							<b>1.600.000,00</b>

## SPF - Sistema de Planejamento e Finanças - Detalhamento dos Programas

PPA: 2012/2015

Tipo de Programa: Temático - Gestão e Manutenção

Data de Emissão: 23/12/2014

R\$

Iniciativa: Elaboração do Plano Diretor de transporte de passageiros e de linha intermunicipais

Ação	Título:	Natureza	2012	2013	2014	2015	Valor
2365	Desenvolvimento e Concessão das linhas do transporte intermunicipal de passageiros	D. Corrente	0,00	0,00	0,00	0,00	0,00
		D. Capital	0,00	0,00	0,00	2.000.000,00	2.000.000,00
<b>Valor Total da Ação</b>							<b>2.000.000,00</b>

Iniciativa: Implantação de terminais rodoviários de passageiros

Ação	Título:	Natureza	2012	2013	2014	2015	Valor
2366	Desenvolvimento e implantação de terminais rodoviários de passageiros	D. Corrente	0,00	0,00	0,00	0,00	0,00
		D. Capital	0,00	0,00	0,00	1.000.000,00	1.000.000,00
<b>Valor Total da Ação</b>							<b>1.000.000,00</b>

Unidade Orçamentária: 19201 - AGÊNCIA ESTADUAL DE GESTÃO DE EMPREENDIMENTOS

Valor Total: 205.211.200,00

Indicador	Data da Apuração	Unidade de Medida

Objetivo: Desenvolver a infraestrutura de transporte e logística do Estado

Iniciativa: Ampliação da infraestrutura de saneamento básico

Ação	Título:	Natureza	2012	2013	2014	2015	Valor
1381	Infraestrutura de Saneamento Básico	D. Corrente	0,00	0,00	0,00	3.500.000,00	3.500.000,00
		D. Capital	0,00	0,00	0,00	23.000.000,00	23.000.000,00
<b>Valor Total da Ação</b>							<b>26.500.000,00</b>

Iniciativa: Elaboração de Estudos, projetos e execução de serviços de manutenção em hidrovias e portos

Ação	Título:	Natureza	2012	2013	2014	2015	Valor
2385	Implantação de Infraestrutura em hidrovias e portos	D. Corrente	0,00	0,00	0,00	2.500.000,00	2.500.000,00
		D. Capital	0,00	0,00	0,00	1.500.000,00	1.500.000,00
<b>Valor Total da Ação</b>							<b>4.000.000,00</b>

Iniciativa: Elaboração de estudos, projetos e execução de serviços em ferrovias e terminais

Ação	Título:	Natureza	2012	2013	2014	2015	Valor
2388	Implantação e manutenção de ferrovias e terminais	D. Corrente	0,00	0,00	0,00	2.500.000,00	2.500.000,00
		D. Capital	0,00	0,00	0,00	650.000,00	650.000,00
<b>Valor Total da Ação</b>							<b>3.150.000,00</b>

Iniciativa: Elaboração de projetos de infraestrutura

Ação	Título:	Natureza	2012	2013	2014	2015	Valor
2383	Estudos e Projetos de Infraestrutura	D. Corrente	0,00	0,00	0,00	2.500.000,00	2.500.000,00
		D. Capital	0,00	0,00	0,00	2.000.000,00	2.000.000,00
<b>Valor Total da Ação</b>							<b>4.500.000,00</b>

Iniciativa: Elaboração do Plano Estadual de Estradas Turísticas

Ação	Título:	Natureza	2012	2013	2014	2015	Valor
1385	Plano Estadual de Estradas Turísticas	D. Corrente	0,00	0,00	0,00	2.500.000,00	2.500.000,00
		D. Capital	0,00	0,00	0,00	8.800.000,00	8.800.000,00
<b>Valor Total da Ação</b>							<b>11.300.000,00</b>

Iniciativa: Execução de obra de implantação, ampliação e manutenção de aeródromos

Ação	Título:	Natureza	2012	2013	2014	2015	Valor
2386	Implantação, ampliação e manutenção de aeródromos	D. Corrente	0,00	0,00	0,00	2.000.000,00	2.000.000,00
		D. Capital	0,00	0,00	0,00	7.000.000,00	7.000.000,00

## SPF - Sistema de Planejamento e Finanças - Detalhamento dos Programas

PPA: 2012/2015

Tipo de Programa: Temático - Gestão e Manutenção

Data de Emissão: 23/12/2014

R\$

							Valor Total da Ação	9.000.000,00
<b>Iniciativa:</b> Execução de obras e projetos especiais de engenharia na malha viária do Estado de MS								
Ação	Título:	Natureza	2012	2013	2014	2015	Valor	
2387	Projetos e Construção de obras especiais de infraestrutura, perenização de travessias e construção e reforma de pontes	D. Corrente	0,00	0,00	0,00	4.999.600,00	4.999.600,00	
		D. Capital	0,00	0,00	0,00	14.000.000,00	14.000.000,00	
							Valor Total da Ação	18.999.600,00
<b>Iniciativa:</b> Execução de serviços de drenagem e pavimentação em municípios de MS								
Ação	Título:	Natureza	2012	2013	2014	2015	Valor	
2384	Drenagem e pavimentação em áreas urbanas e degradadas	D. Corrente	0,00	0,00	0,00	3.500.000,00	3.500.000,00	
		D. Capital	0,00	0,00	0,00	20.000.000,00	20.000.000,00	
							Valor Total da Ação	23.500.000,00
<b>Iniciativa:</b> Execução de serviços de pavimentação, construção e conservação de rodovias								
Ação	Título:	Natureza	2012	2013	2014	2015	Valor	
2381	Pavimentação, implantação e conservação da infraestrutura rodoviária de MS	D. Corrente	0,00	0,00	0,00	5.000.000,00	5.000.000,00	
		D. Capital	0,00	0,00	0,00	67.633.600,00	67.633.600,00	
							Valor Total da Ação	72.633.600,00
<b>Iniciativa:</b> Execução do Programa de Apoio ao Desenvolvimento Regional do Estado de MS								
Ação	Título:	Natureza	2012	2013	2014	2015	Valor	
1386	Implementação de Ações do PADR/MS-BNDES	D. Corrente	0,00	0,00	0,00	0,00	0,00	
		D. Capital	0,00	0,00	0,00	14.648.000,00	14.648.000,00	
							Valor Total da Ação	14.648.000,00
<b>Iniciativa:</b> Execução e monitoramento do Programa de Transportes e Desenvolvimento Sustentável de MS - PED/MS								
Ação	Título:	Natureza	2012	2013	2014	2015	Valor	
1384	Gestão do Programa de Transportes e de Desenvolvimento Sustentável de MS PED/MS-BIRD	D. Corrente	0,00	0,00	0,00	0,00	0,00	
		D. Capital	0,00	0,00	0,00	11.330.000,00	11.330.000,00	
							Valor Total da Ação	11.330.000,00
<b>Iniciativa:</b> Obra de construção do Anel Ferroviário de Três Lagoas								
Ação	Título:	Natureza	2012	2013	2014	2015	Valor	
1383	Construção do Anel Ferroviário de Três Lagoas	D. Corrente	0,00	0,00	0,00	2.500.000,00	2.500.000,00	
		D. Capital	0,00	0,00	0,00	3.150.000,00	3.150.000,00	
							Valor Total da Ação	5.650.000,00
<b>Programa: 0023 - MS COMPETITIVO – TURISMO</b>							Valor Total do Programa:	6.809.100,00
<b>Unidade Orçamentária: 21905 - FUNDO PARA O DESENVOLVIMENTO DO TURISMO DO ESTADO DE MS</b>							Valor Total:	4.591.200,00
<b>Indicador</b>			<b>Data da Apuração</b>			<b>Unidade de Medida</b>		
Incremento do fluxo de turistas em MS.			31/12/2015			Percentual		
<b>Objetivo:</b> Fortalecer o turismo em Mato Grosso do Sul, com a atração de novos investimentos e desenvolvimento da infraestrutura.								
<b>Iniciativa:</b> Fomento, apoio e divulgação do turismo no Estado								
Ação	Título:	Natureza	2012	2013	2014	2015	Valor	
2481	Fundo para o desenvolvimento do turismo	D. Corrente	0,00	0,00	0,00	4.335.900,00	4.335.900,00	
		D. Capital	0,00	0,00	0,00	255.300,00	255.300,00	
							Valor Total da Ação	4.591.200,00



## SPF - Sistema de Planejamento e Finanças - Detalhamento dos Programas

PPA: 2012/2015

Tipo de Programa: Temático - Gestão e Manutenção

Data de Emissão: 23/12/2014

R\$

Unidade Orçamentária: 21205 - FUNDAÇÃO DE TURISMO DE MS							Valor Total: 1.613.500,00	
Indicador	Data da Apuração			Unidade de Medida				
Número de fluxo de turistas em MS	31/12/2013			Unidade				
Incremento do fluxo de turistas em MS	31/12/2013			Percentual				
<b>Objetivo:</b> Fortalecer o turismo em Mato Grosso do Sul, com a atração de novos investimentos e desenvolvimento da infraestrutura.								
<b>Iniciativa:</b> Cadastro e fiscalização dos empreendimentos turísticos conforme determina a lei geral do turismo, nas regiões de turismo do Estado de MS								
Ação	Título:	Natureza	2012	2013	2014	2015	Valor	
2432	Programa de serviços turísticos	D. Corrente	0,00	0,00	0,00	222.400,00	222.400,00	
		D. Capital	0,00	0,00	0,00	0,00	0,00	
<b>Valor Total da Ação</b>							<b>222.400,00</b>	
<b>Iniciativa:</b> Elaboração de um plano de marketing do destino turístico Bonito - Serra da Bodoquena conforme preconiza a estratégia de comercialização do PRODETUR nacional								
Ação	Título:	Natureza	2012	2013	2014	2015	Valor	
1431	Programa de desenvolvimento do turismo - PRODETUR-MS	D. Corrente	0,00	0,00	0,00	286.300,00	286.300,00	
		D. Capital	0,00	0,00	0,00	100,00	100,00	
<b>Valor Total da Ação</b>							<b>286.400,00</b>	
<b>Iniciativa:</b> Implementação de ações estruturantes para o desenvolvimento do turismo de MS								
Ação	Título:	Natureza	2012	2013	2014	2015	Valor	
2436	Desenvolver e fortalecer as ações da atividade turística de MS	D. Corrente	0,00	0,00	0,00	549.100,00	549.100,00	
		D. Capital	0,00	0,00	0,00	555.600,00	555.600,00	
<b>Valor Total da Ação</b>							<b>1.104.700,00</b>	
Unidade Orçamentária: 21101 - SECRETARIA DE ESTADO DE DESENVOLVIMENTO AGRÁRIO, DA PRODUÇÃO, DA INDÚSTRIA, DO COMÉRCIO E DO TURISMO							Valor Total: 604.400,00	
Indicador	Data da Apuração			Unidade de Medida				
Número de fluxo de turistas em MS				Percentual				
Incremento do fluxo de turismo em MS				Percentual				
<b>Objetivo:</b> Fortalecer o turismo em Mato Grosso do Sul, com a atração de novos investimentos e desenvolvimento da infraestrutura.								
<b>Iniciativa:</b> Promover a diversificação da oferta de produtos e serviços do ecoturismo nos Municípios de Jardim, Bodoquena e Bonito								
Ação	Título:	Natureza	2012	2013	2014	2015	Valor	
1407	Desenvolvimento do turismo em Mato Grosso do Sul - PRODETUR/SUL	D. Corrente	0,00	0,00	0,00	604.400,00	604.400,00	
		D. Capital	0,00	0,00	0,00	0,00	0,00	
<b>Valor Total da Ação</b>							<b>604.400,00</b>	
<b>Programa: 0026 - MS CIDADÃO - TRÂNSITO SEGURO</b>							<b>Valor Total do Programa: 151.585.000,00</b>	
<b>Unidade Orçamentária: 31201 - DEPARTAMENTO ESTADUAL DE TRÂNSITO DE MS</b>							<b>Valor Total: 151.585.000,00</b>	

## SPF - Sistema de Planejamento e Finanças - Detalhamento dos Programas

PPA: 2012/2015

Tipo de Programa: Temático - Gestão e Manutenção

Data de Emissão: 23/12/2014

R\$

Indicador			Data da Apuração					Unidade de Medida
Nível de redução relativa de acidentes de trânsito.			31/12/2015					Percentual
<b>Objetivo:</b> Promover ações que visem a melhoria do trânsito nos municípios, propiciando segurança modernidade e fluidez de tráfego.								
<b>Iniciativa:</b> Estruturação do DETRAN para a execução das atividades de fiscalização e educação para o trânsito.								
Ação	Título:	Natureza	2012	2013	2014	2015	Valor	
2739	Construção, reforma e sinalização viária.	D. Corrente	0,00	0,00	0,00	820.000,00	820.000,00	
		D. Capital	0,00	0,00	0,00	2.001.000,00	2.001.000,00	
						<b>Valor Total da Ação</b>	<b>2.821.000,00</b>	
2741	Promover atividades de educação, supervisão e coordenação das leis de trânsito.	D. Corrente	0,00	0,00	0,00	148.564.000,00	148.564.000,00	
		D. Capital	0,00	0,00	0,00	200.000,00	200.000,00	
						<b>Valor Total da Ação</b>	<b>148.764.000,00</b>	
<b>Programa: 0027 - MS COMPETITIVO - DESENVOLVIMENTO AGRÁRIO</b>						<b>Valor Total do Programa:</b>	<b>27.220.300,00</b>	
<b>Unidade Orçamentária: 21207 - AGÊNCIA DE DESENVOLVIMENTO AGRÁRIO E EXTENSÃO RURAL</b>						<b>Valor Total: 27.101.300,00</b>		
Indicador			Data da Apuração					Unidade de Medida
Assentamentos atendidos			31/12/2013					Unidade
Número de produtores de leite atendidos			31/12/2013					Unidade
Quantidade de hectares de terras vistoriadas			31/12/2013					Hectares
Taxa de agricultores familiares atendidos.			31/12/2013					Percentual
Número de agricultores familiares capacitados			31/12/2013					Unidade
Número de técnicos extensionistas capacitados			31/12/2013					Unidade
Percentual de produções familiares atendidas			31/12/2013					Percentual
Percentual de Produtores rurais atendidos			31/12/2013					Percentual
Número de equipamentos agrícolas			31/12/2013					Unidade
Insumos agrícolas			31/12/2013					Unidade
Número de projetos de pesquisa agropecuária			31/12/2013					Unidade
<b>Objetivo:</b> Fomentar e apoiar as ações de desenvolvimento agrário.								
<b>Iniciativa:</b> Apoio aos produtores rurais, visando a melhoria das condições de produção agropecuária, ambientais, organizativas, econômicas e sociais das unidades familiares assistidas								
Ação	Título:	Natureza	2012	2013	2014	2015	Valor	
2452	AGRAER – Força	D. Corrente	0,00	0,00	0,00	13.252.400,00	13.252.400,00	
		D. Capital	0,00	0,00	0,00	8.864.600,00	8.864.600,00	
						<b>Valor Total da Ação</b>	<b>22.117.000,00</b>	
<b>Iniciativa:</b> Geração, validação e disseminação de conhecimentos científicos desenvolvidos através de pesquisas agropecuárias								
Ação	Título:	Natureza	2012	2013	2014	2015	Valor	
2451	AGRAER – Pesquisa	D. Corrente	0,00	0,00	0,00	268.800,00	268.800,00	
		D. Capital	0,00	0,00	0,00	1.000.000,00	1.000.000,00	
						<b>Valor Total da Ação</b>	<b>1.268.800,00</b>	
<b>Iniciativa:</b> Promoção do reordenamento e regularização do espaço rural, manutenção e conservação do acervo fundiário e das terras devolutas do Estado de Mato Grosso do Sul								
Ação	Título:	Natureza	2012	2013	2014	2015	Valor	
2453	AGRAER – Terras	D. Corrente	0,00	0,00	0,00	3.203.500,00	3.203.500,00	
		D. Capital	0,00	0,00	0,00	512.000,00	512.000,00	
						<b>Valor Total da Ação</b>	<b>3.715.500,00</b>	

## SPF - Sistema de Planejamento e Finanças - Detalhamento dos Programas

PPA: 2012/2015

Tipo de Programa: Temático - Gestão e Manutenção

Data de Emissão: 23/12/2014

R\$

**Unidade Orçamentária:** 21101 - SECRETARIA DE ESTADO DE DESENVOLVIMENTO AGRÁRIO, DA PRODUÇÃO, DA INDÚSTRIA, DO COMÉRCIO E DO TURISMO **Valor Total:** 109.000,00

Indicador	Data da Apuração	Unidade de Medida
Quantidade de conselhos territorial, estadual e municipais apoiados na instalação e operacionalização	31/12/2013	Unidade

**Objetivo:** Fomentar e apoiar as ações de desenvolvimento agrário.

**Iniciativa:** Apoio aos conselhos municipais de desenvolvimento rural sustentável visando à promoção da agricultura familiar no Estado de MS

Ação	Título:	Natureza	2012	2013	2014	2015	Valor
2416	Fortalecimento da agricultura familiar	D. Corrente	0,00	0,00	0,00	109.000,00	109.000,00
		D. Capital	0,00	0,00	0,00	0,00	0,00
<b>Valor Total da Ação</b>							<b>109.000,00</b>

**Unidade Orçamentária:** 21901 - FUNDO DE REGULARIZAÇÃO DE TERRAS **Valor Total:** 10.000,00

Indicador	Data da Apuração	Unidade de Medida
Quantidade de hectares de terras devolutas regularizadas.	31/12/2015	Hectares

**Objetivo:** Fomentar e apoiar as ações de desenvolvimento agrário.

**Iniciativa:** Regularização da situação fundiária das terras nos municípios do Estado de MS

Ação	Título:	Natureza	2012	2013	2014	2015	Valor
2470	Desenvolvimento agrário – AGRIFAMI	D. Corrente	0,00	0,00	0,00	10.000,00	10.000,00
		D. Capital	0,00	0,00	0,00	0,00	0,00
<b>Valor Total da Ação</b>							<b>10.000,00</b>

**Programa:** 0028 - MS COMPETITIVO - GERAÇÃO DE EMPREGO **Valor Total do Programa:** 6.924.500,00

**Unidade Orçamentária:** 25203 - FUNDACAO DO TRABALHO DE MATO GROSSO DO SUL **Valor Total:** 6.924.500,00

Indicador	Data da Apuração	Unidade de Medida
Inserção e reinserção de trabalhadores no mercado de trabalho		pessoas atendidas

**Objetivo:** Implementar ações de governo para valorizar a capacidade de trabalho e produzir.

**Iniciativa:** Inclusão social pelo trabalho, apoio ao empreendedorismo e busca da melhoria da qualidade de vida através da geração de emprego e renda.

Ação	Título:	Natureza	2012	2013	2014	2015	Valor
2581	Combate ao desemprego, qualificação profissional, fomento ao trabalho e ao empreendedorismo.	D. Corrente	0,00	0,00	0,00	6.244.500,00	6.244.500,00
		D. Capital	0,00	0,00	0,00	680.000,00	680.000,00
<b>Valor Total da Ação</b>							<b>6.924.500,00</b>

**Programa:** 0029 - MS CIDADÃO - SEGURANÇA E DEFESA SOCIAL **Valor Total do Programa:** 126.318.600,00

**Unidade Orçamentária:** 31101 - SECRETARIA DE ESTADO DE JUSTIÇA E SEGURANÇA PÚBLICA **Valor Total:** 55.500.100,00

## SPF - Sistema de Planejamento e Finanças - Detalhamento dos Programas

PPA: 2012/2015

Tipo de Programa: Temático - Gestão e Manutenção

Data de Emissão: 23/12/2014

R\$

Indicador		Data da Apuração			Unidade de Medida		
Percentual de ocorrências policiais		31/12/2015			Percentual		
<b>Objetivo:</b> Ação firme de Segurança Pública e de Defesa Civil, protegendo a vida, a propriedade, a liberdade, a igualdade e o meio ambiente contra a criminalidade e a violência.							
<b>Iniciativa:</b> Adequar o espaço físico das unidades de segurança pública, com infraestrutura e qualificação dos servidores em conformidade com as atividades a serem executadas.							
Ação	Título:	Natureza	2012	2013	2014	2015	Valor
2722	Modernização da estrutura física e reaparelhamento das unidades componentes da SEJUSP/MS.	D. Corrente	0,00	0,00	0,00	9.500.000,00	9.500.000,00
		D. Capital	0,00	0,00	0,00	31.000.100,00	31.000.100,00
<b>Valor Total da Ação</b>							<b>40.500.100,00</b>
<b>Iniciativa:</b> Potencializar as ações de enfrentamento à criminalidade, com estrutura, equipamentos e novas tecnologias.							
Ação	Título:	Natureza	2012	2013	2014	2015	Valor
2723	Implementação das ações do ENAFRON pela SEJUSP/MS.	D. Corrente	0,00	0,00	0,00	0,00	0,00
		D. Capital	0,00	0,00	0,00	15.000.000,00	15.000.000,00
<b>Valor Total da Ação</b>							<b>15.000.000,00</b>
<b>Unidade Orçamentária:</b> 31901 - FUNDO ESPECIAL DE REEQUIPAMENTO DA SECRETARIA DE ESTADO DE JUSTIÇA E SEGURANÇA PÚBLICA DE MS					<b>Valor Total: 62.500.000,00</b>		
Indicador		Data da Apuração			Unidade de Medida		
Percentual de ocorrências policiais		31/12/2015			Percentual		
<b>Objetivo:</b> Ação firme de Segurança Pública e de Defesa Civil, protegendo a vida, a propriedade, a liberdade, a igualdade e o meio ambiente contra a criminalidade e a violência.							
<b>Iniciativa:</b> Ampliar a capacidade de prevenção e diminuição dos índices de criminalidade com ênfase na repressão qualificada.							
Ação	Título:	Natureza	2012	2013	2014	2015	Valor
2751	Reequipamento e reformas das instituições policiais e corpo de bombeiros militar.	D. Corrente	0,00	0,00	0,00	55.280.700,00	55.280.700,00
		D. Capital	0,00	0,00	0,00	7.219.300,00	7.219.300,00
<b>Valor Total da Ação</b>							<b>62.500.000,00</b>
<b>Unidade Orçamentária:</b> 31902 - FUNDO ESTADUAL DE PREVENÇÃO, FISCALIZAÇÃO E REPRESSÃO DE ENTORPECENTES					<b>Valor Total: 500,00</b>		
Indicador		Data da Apuração			Unidade de Medida		
Percentual de ocorrências policiais		31/12/2015			Percentual		
<b>Objetivo:</b> Ação firme de Segurança Pública e de Defesa Civil, protegendo a vida, a propriedade, a liberdade, a igualdade e o meio ambiente contra a criminalidade e a violência.							
<b>Iniciativa:</b> Operacionalizar e implementar o conselho estadual e os conselhos municipais antidrogas							
Ação	Título:	Natureza	2012	2013	2014	2015	Valor
2761	Reestruturação do conselho estadual antidrogas	D. Corrente	0,00	0,00	0,00	200,00	200,00
		D. Capital	0,00	0,00	0,00	300,00	300,00
<b>Valor Total da Ação</b>							<b>500,00</b>
<b>Unidade Orçamentária:</b> 23203 - INSTITUTO DE MEIO AMBIENTE DE MS					<b>Valor Total: 4.290.000,00</b>		
Indicador		Data da Apuração			Unidade de Medida		
<b>Objetivo:</b> Ação firme de segurança pública e de defesa civil, protegendo a vida, a propriedade, a liberdade, a igualdade e o meio ambiente contra a criminalidade e a violência.							
<b>Iniciativa:</b> Fiscalização e Educação Ambiental							
Ação	Título:	Natureza	2012	2013	2014	2015	Valor
2536	Fiscalização e educação ambiental - Policia Ambiental	D. Corrente	0,00	0,00	0,00	3.254.000,00	3.254.000,00
		D. Capital	0,00	0,00	0,00	1.036.000,00	1.036.000,00
<b>Valor Total da Ação</b>							<b>4.290.000,00</b>
<b>Unidade Orçamentária:</b> 31202 - AGÊNCIA ESTADUAL DE ADMINISTRAÇÃO DO SISTEMA PENITENCIÁRIO					<b>Valor Total: 4.028.000,00</b>		



## SPF - Sistema de Planejamento e Finanças - Detalhamento dos Programas

PPA: 2012/2015

Tipo de Programa: Temático - Gestão e Manutenção

Data de Emissão: 23/12/2014

R\$

Indicador		Data da Apuração				Unidade de Medida	
Percentual de Reeduandos Ressocializados.		31/12/2015				Percentual	
<b>Objetivo:</b> Proporcionar uma nova chance às pessoas privadas de liberdade, promovendo sua reinserção à sociedade por meio da custódia humanizada.							
<b>Iniciativa:</b> Adequar o espaço físico das unidades prisionais, com infraestrutura e qualificação dos servidores em conformidade com as atividades a serem executadas.							
Ação	Título:	Natureza	2012	2013	2014	2015	Valor
2742	Ressocialização e Reinserção dos Reeduandos.	D. Corrente	0,00	0,00	0,00	2.707.000,00	2.707.000,00
		D. Capital	0,00	0,00	0,00	1.321.000,00	1.321.000,00
<b>Valor Total da Ação</b>							<b>4.028.000,00</b>
<b>Programa: 0030 - MS COMPETITIVO - BIOCOMBUSTÍVEL</b>						<b>Valor Total do Programa: 3.245.500,00</b>	
<b>Unidade Orçamentária: 23101 - SECRETARIA DE ESTADO DE MEIO AMBIENTE, DO PLANEJAMENTO, DA CIÊNCIA E TECNOLOGIA</b>						<b>Valor Total: 2.624.000,00</b>	
Indicador		Data da Apuração				Unidade de Medida	
Percentual de aumento de energia de fonte renovável em MS.		31/12/2015				Percentual	
<b>Objetivo:</b> Ampliar a base econômica e a fonte de energia renovável em Mato Grosso do Sul.							
<b>Iniciativa:</b> Desenvolvimento tecnológico e engenharia							
Ação	Título:	Natureza	2012	2013	2014	2015	Valor
1492	Implantar e implementar o programa estadual de bioenergia	D. Corrente	0,00	0,00	0,00	499.600,00	499.600,00
		D. Capital	0,00	0,00	0,00	2.124.400,00	2.124.400,00
<b>Valor Total da Ação</b>							<b>2.624.000,00</b>
<b>Unidade Orçamentária: 21903 - FUNDO ESTADUAL DE APOIO A INDUSTRIALIZAÇÃO</b>						<b>Valor Total: 621.500,00</b>	
Indicador		Data da Apuração				Unidade de Medida	
Percentual de aumento de energia de fonte renovável em MS		31/12/2015				Percentual	
<b>Objetivo:</b> Ampliar a base econômica e a fonte de energia renovável em mato grosso do sul.							
<b>Iniciativa:</b> Promoção de ações para o desenvolvimento da produção de biocombustíveis no Estado							
Ação	Título:	Natureza	2012	2013	2014	2015	Valor
2479	Desenvolvimento de biocombustíveis no MS	D. Corrente	0,00	0,00	0,00	621.500,00	621.500,00
		D. Capital	0,00	0,00	0,00	0,00	0,00
<b>Valor Total da Ação</b>							<b>621.500,00</b>
<b>Programa: 0031 - MS COMPETITIVO - REGIÃO DE FRONTEIRA</b>						<b>Valor Total do Programa: 1.382.400,00</b>	
<b>Unidade Orçamentária: 21101 - SECRETARIA DE ESTADO DE DESENVOLVIMENTO AGRÁRIO, DA PRODUÇÃO, DA INDÚSTRIA, DO COMÉRCIO E DO TURISMO</b>						<b>Valor Total: 1.382.400,00</b>	
Indicador		Data da Apuração				Unidade de Medida	
Nível de redução das disparidades da região de fronteiras						Percentual	
<b>Objetivo:</b> Diversificar e dinamizar a base produtiva com vistas a superar as tensões sociais e econômicas da região de fronteira do Estado de MS.							
<b>Iniciativa:</b> Implementação de ações de apoio ao setor produtivo na região de fronteira do Estado							
Ação	Título:	Natureza	2012	2013	2014	2015	Valor
2417	Desenvolvimento da região de fronteira – MS	D. Corrente	0,00	0,00	0,00	395.900,00	395.900,00
		D. Capital	0,00	0,00	0,00	986.500,00	986.500,00
<b>Valor Total da Ação</b>							<b>1.382.400,00</b>
<b>Programa: 0032 - MS CIDADÃO - ENSINO SUPERIOR, PESQUISA E DESENVOLVIMENTO</b>						<b>Valor Total do Programa: 37.452.600,00</b>	
<b>Unidade Orçamentária: 29204 - FUNDAÇÃO UNIVERSIDADE ESTADUAL DE MATO GROSSO DO SUL</b>						<b>Valor Total: 37.452.600,00</b>	

## SPF - Sistema de Planejamento e Finanças - Detalhamento dos Programas

PPA: 2012/2015

Tipo de Programa: Temático - Gestão e Manutenção

Data de Emissão: 23/12/2014

R\$

Indicador		Data da Apuração				Unidade de Medida	
<b>Objetivo:</b> Contribuir para o desenvolvimento da sociedade sul-mato-grossense, visando incrementar o ensino público superior gratuito, promovendo a formação de acadêmicos capacitados para fomentar a prosperidade da Ciência e Tecnologia do Estado.							
<b>Iniciativa:</b> Ações de extensão e inovação tecnológica							
Ação	Título:	Natureza	2012	2013	2014	2015	Valor
2902	Atividade de pesquisa e pós-graduação	D. Corrente	0,00	0,00	0,00	5.491.000,00	5.491.000,00
		D. Capital	0,00	0,00	0,00	5.827.700,00	5.827.700,00
						<b>Valor Total da Ação</b>	<b>11.318.700,00</b>
2903	Socialização dos conhecimentos produzidos no âmbito da UEMS.	D. Corrente	0,00	0,00	0,00	10.361.400,00	10.361.400,00
		D. Capital	0,00	0,00	0,00	5.199.300,00	5.199.300,00
						<b>Valor Total da Ação</b>	<b>15.560.700,00</b>
<b>Iniciativa:</b> Formação e qualificação profissional							
Ação	Título:	Natureza	2012	2013	2014	2015	Valor
2904	Implementação e operacionalização do ensino profissionalizante	D. Corrente	0,00	0,00	0,00	100,00	100,00
		D. Capital	0,00	0,00	0,00	0,00	0,00
						<b>Valor Total da Ação</b>	<b>100,00</b>
<b>Iniciativa:</b> Implementação de políticas para o fortalecimento do ensino superior							
Ação	Título:	Natureza	2012	2013	2014	2015	Valor
2901	Desenvolvimento das atividades de ensino	D. Corrente	0,00	0,00	0,00	3.339.300,00	3.339.300,00
		D. Capital	0,00	0,00	0,00	7.233.800,00	7.233.800,00
						<b>Valor Total da Ação</b>	<b>10.573.100,00</b>
<b>Programa: 0033 - MS CIDADÃO - CASA DA GENTE</b>						<b>Valor Total do Programa:</b>	<b>67.246.300,00</b>
<b>Unidade Orçamentária: 45101 - SECRETARIA DE ESTADO DE HABITAÇÃO E DAS CIDADES</b>						<b>Valor Total:</b>	<b>112.300,00</b>
Indicador		Data da Apuração				Unidade de Medida	
Habitação Construídas						Unidade	
<b>Objetivo:</b> Desenvolver projetos habitacionais em áreas urbanas e rurais							
<b>Iniciativa:</b> Formulação da Política Habitacional							
Ação	Título:	Natureza	2012	2013	2014	2015	Valor
2821	Pró-Casa	D. Corrente	0,00	0,00	0,00	0,00	0,00
		D. Capital	0,00	0,00	0,00	112.300,00	112.300,00
						<b>Valor Total da Ação</b>	<b>112.300,00</b>
<b>Unidade Orçamentária: 45902 - FUNDO DE HABITAÇÃO DE INTERESSE SOCIAL</b>						<b>Valor Total:</b>	<b>2.579.000,00</b>
Indicador		Data da Apuração				Unidade de Medida	
<b>Objetivo:</b> Desenvolver projetos habitacionais em áreas urbanas e rurais							
<b>Iniciativa:</b> Construção de habitação de interesse social							
Ação	Título:	Natureza	2012	2013	2014	2015	Valor
1841	Implementação de projetos habitacionais	D. Corrente	0,00	0,00	0,00	0,00	0,00
		D. Capital	0,00	0,00	0,00	2.579.000,00	2.579.000,00
						<b>Valor Total da Ação</b>	<b>2.579.000,00</b>
<b>Unidade Orçamentária: 45201 - AGÊNCIA DE HABITAÇÃO POPULAR DO ESTADO DE MS</b>						<b>Valor Total:</b>	<b>64.555.000,00</b>

## SPF - Sistema de Planejamento e Finanças - Detalhamento dos Programas

PPA: 2012/2015

Tipo de Programa: Temático - Gestão e Manutenção

Data de Emissão: 23/12/2014

R\$

Indicador			Data da Apuração				Unidade de Medida
Habitacões Construídas							Unidade
<b>Objetivo:</b> Desenvolver projetos habitacionais em áreas urbanas e rurais							
<b>Iniciativa:</b> Administração da Carteira Imobiliária de MS							
Ação	Título:	Natureza	2012	2013	2014	2015	Valor
2832	Gestão da carteira imobiliária do estado	D. Corrente	0,00	0,00	0,00	570.000,00	570.000,00
		D. Capital	0,00	0,00	0,00	0,00	0,00
<b>Valor Total da Ação</b>							<b>570.000,00</b>
<b>Iniciativa:</b> Desenvolvimento institucional							
Ação	Título:	Natureza	2012	2013	2014	2015	Valor
2834	Desenvolvimento institucional do setor habitacional no Estado de MS	D. Corrente	0,00	0,00	0,00	2.500.000,00	2.500.000,00
		D. Capital	0,00	0,00	0,00	1.900.000,00	1.900.000,00
<b>Valor Total da Ação</b>							<b>4.400.000,00</b>
2833	Apoio ao desenvolvimento institucional das administrações municipais	D. Corrente	0,00	0,00	0,00	2.858.600,00	2.858.600,00
		D. Capital	0,00	0,00	0,00	5.100.000,00	5.100.000,00
<b>Valor Total da Ação</b>							<b>7.958.600,00</b>
<b>Iniciativa:</b> Promoção habitacional de entidades associativas e da iniciativa privada							
Ação	Título:	Natureza	2012	2013	2014	2015	Valor
2837	Produção de habitacões urbanas por entidades associativas	D. Corrente	0,00	0,00	0,00	2.500.000,00	2.500.000,00
		D. Capital	0,00	0,00	0,00	11.272.500,00	11.272.500,00
<b>Valor Total da Ação</b>							<b>13.772.500,00</b>
2838	Produção de habitacões pela iniciativa privada	D. Corrente	0,00	0,00	0,00	2.500.000,00	2.500.000,00
		D. Capital	0,00	0,00	0,00	3.852.500,00	3.852.500,00
<b>Valor Total da Ação</b>							<b>6.352.500,00</b>
<b>Iniciativa:</b> Promoção pública da habitacão							
Ação	Título:	Natureza	2012	2013	2014	2015	Valor
2835	Produção de unidades habitacionais urbanas e rurais	D. Corrente	0,00	0,00	0,00	2.600.000,00	2.600.000,00
		D. Capital	0,00	0,00	0,00	10.248.000,00	10.248.000,00
<b>Valor Total da Ação</b>							<b>12.848.000,00</b>
2836	Produção de lote urbanizado e autoconstrução	D. Corrente	0,00	0,00	0,00	2.500.000,00	2.500.000,00
		D. Capital	0,00	0,00	0,00	5.630.000,00	5.630.000,00
<b>Valor Total da Ação</b>							<b>8.130.000,00</b>
<b>Iniciativa:</b> Urbanização de assentamentos precários urbanos							
Ação	Título:	Natureza	2012	2013	2014	2015	Valor
2839	Urbanização, regularização fundiária, autoconstrução e trabalho social	D. Corrente	0,00	0,00	0,00	2.500.000,00	2.500.000,00
		D. Capital	0,00	0,00	0,00	1.570.900,00	1.570.900,00
<b>Valor Total da Ação</b>							<b>4.070.900,00</b>
2840	Recolocacão de famílias em área de risco ou APP	D. Corrente	0,00	0,00	0,00	2.500.000,00	2.500.000,00
		D. Capital	0,00	0,00	0,00	3.952.500,00	3.952.500,00
<b>Valor Total da Ação</b>							<b>6.452.500,00</b>
<b>Programa: 0034 - MS GESTÃO - PREVIDÊNCIA</b>						<b>Valor Total do Programa:</b>	<b>1.544.151.700,00</b>
<b>Unidade Orçamentária: 13207 - AGÊNCIA DE PREVIDÊNCIA SOCIAL DE MATO GROSSO DO SUL</b>						<b>Valor Total:</b>	<b>1.544.151.700,00</b>

## SPF - Sistema de Planejamento e Finanças - Detalhamento dos Programas

PPA: 2012/2015

Tipo de Programa: Temático - Gestão e Manutenção

Data de Emissão: 23/12/2014

R\$

Indicador		Data da Apuração				Unidade de Medida	
Percentual de Inativos e Pensionistas beneficiados						Percentual	
<b>Objetivo:</b> Administrar a concessão de benefícios previdenciários fundamentados nos princípios do direito.							
<b>Iniciativa:</b> Fomentar políticas e ações de sustentabilidade dos regimes previdenciários, com foco em supervisão, controle e gestão.							
Ação	Título:	Natureza	2012	2013	2014	2015	Valor
2863	Garantir o pagamento dos benefícios previdenciários aos ativos, primando pela eficiência fundamentada nos princípios do direito.	D. Corrente	0,00	0,00	0,00	1.534.800,00	1.534.800,00
		D. Capital	0,00	0,00	0,00	0,00	0,00
						<b>Valor Total da Ação</b>	<b>1.534.800,00</b>
2861	Garantir os meios de subsistência aos inativos e pensionistas.	D. Corrente	0,00	0,00	0,00	1.542.616.900,00	1.542.616.900,00
		D. Capital	0,00	0,00	0,00	0,00	0,00
						<b>Valor Total da Ação</b>	<b>1.542.616.900,00</b>
<b>Programa: 0035 - MS CIDADÃO - INCLUSÃO SOCIAL</b>						<b>Valor Total do Programa:</b>	<b>225.976.700,00</b>
<b>Unidade Orçamentária: 25903 - FUNDO ESTADUAL DE DEFESA DOS DIREITOS DO CONSUMIDOR</b>						<b>Valor Total: 1.116.100,00</b>	
Indicador		Data da Apuração				Unidade de Medida	
Percentual de inclusão social		01/01/2015				Percentual	
<b>Objetivo:</b> Desenvolver e manter programas sociais e criar novas oportunidades para as famílias							
<b>Iniciativa:</b> Fortalecimento e aperfeiçoamento das ações inerentes ao atendimento dos direitos do consumidor.							
Ação	Título:	Natureza	2012	2013	2014	2015	Valor
2611	Atendimento e defesa do consumidor.	D. Corrente	0,00	0,00	0,00	425.000,00	425.000,00
		D. Capital	0,00	0,00	0,00	691.100,00	691.100,00
						<b>Valor Total da Ação</b>	<b>1.116.100,00</b>
<b>Unidade Orçamentária: 25101 - SECRETARIA DE ESTADO DE TRABALHO E ASSISTÊNCIA SOCIAL</b>						<b>Valor Total: 204.123.300,00</b>	



## SPF - Sistema de Planejamento e Finanças - Detalhamento dos Programas

PPA: 2012/2015

Tipo de Programa: Temático - Gestão e Manutenção

Data de Emissão: 23/12/2014

R\$

Indicador		Data da Apuração			Unidade de Medida		
Percentual de inclusão social.		31/12/2015			Percentual		
<b>Objetivo:</b> Desenvolver e manter programas sociais e criar novas oportunidades para as famílias							
<b>Iniciativa:</b> Aprimoramento e monitoramento dos programas sociais e execução de ações pontuais para implementação dos mesmos.							
Ação	Título:	Natureza	2012	2013	2014	2015	Valor
2574	Implementar programas de investimento social.	D. Corrente	0,00	0,00	0,00	47.503.400,00	47.503.400,00
		D. Capital	0,00	0,00	0,00	1.029.000,00	1.029.000,00
<b>Valor Total da Ação</b>							<b>48.532.400,00</b>
2592	Implementação e desenvolvimento das atividades do CAISAN/MS	D. Corrente	0,00	0,00	0,00	0,00	0,00
		D. Capital	0,00	0,00	0,00	100,00	100,00
<b>Valor Total da Ação</b>							<b>100,00</b>
2573	Programa estadual de proteção a testemunhas - PROVITA/MS	D. Corrente	0,00	0,00	0,00	888.000,00	888.000,00
		D. Capital	0,00	0,00	0,00	0,00	0,00
<b>Valor Total da Ação</b>							<b>888.000,00</b>
2572	Sistema estadual de segurança alimentar e nutricional SESAN/MS	D. Corrente	0,00	0,00	0,00	262.500,00	262.500,00
		D. Capital	0,00	0,00	0,00	0,00	0,00
<b>Valor Total da Ação</b>							<b>262.500,00</b>
<b>Iniciativa:</b> Execução de ações e programas que visem assegurar o pleno exercício da cidadania e a defesa dos direitos humanos							
Ação	Título:	Natureza	2012	2013	2014	2015	Valor
2578	Defesa da cidadania e direitos humanos	D. Corrente	0,00	0,00	0,00	200,00	200,00
		D. Capital	0,00	0,00	0,00	0,00	0,00
<b>Valor Total da Ação</b>							<b>200,00</b>
<b>Iniciativa:</b> Transferência de Renda às famílias em condição de pobreza e vulnerabilidade, bem como prover ações para o desenvolvimento sustentável do cidadão.							
Ação	Título:	Natureza	2012	2013	2014	2015	Valor
2577	Programa de transferência de renda	D. Corrente	0,00	0,00	0,00	140.400.000,00	140.400.000,00
		D. Capital	0,00	0,00	0,00	0,00	0,00
<b>Valor Total da Ação</b>							<b>140.400.000,00</b>
2575	Atendimento a população indígena de Mato Grosso do Sul	D. Corrente	0,00	0,00	0,00	100,00	100,00
		D. Capital	0,00	0,00	0,00	0,00	0,00
<b>Valor Total da Ação</b>							<b>100,00</b>
2580	Programa vale universidade	D. Corrente	0,00	0,00	0,00	14.040.000,00	14.040.000,00
		D. Capital	0,00	0,00	0,00	0,00	0,00
<b>Valor Total da Ação</b>							<b>14.040.000,00</b>
<b>Unidade Orçamentária:</b> 25901 - FUNDO ESTADUAL PARA A INFÂNCIA E A ADOLESCÊNCIA						<b>Valor Total: 291.200,00</b>	
Indicador		Data da Apuração			Unidade de Medida		
Percentual de inclusão social		31/12/2015			Percentual		
<b>Objetivo:</b> Desenvolver e manter programas sociais e criar novas oportunidades para as famílias.							
<b>Iniciativa:</b> Promoção dos direitos da criança e adolescente							
Ação	Título:	Natureza	2012	2013	2014	2015	Valor
2591	Atendimento a criança e adolescente.	D. Corrente	0,00	0,00	0,00	291.200,00	291.200,00
		D. Capital	0,00	0,00	0,00	0,00	0,00
<b>Valor Total da Ação</b>							<b>291.200,00</b>
<b>Unidade Orçamentária:</b> 25902 - FUNDO ESTADUAL DE ASSISTÊNCIA SOCIAL						<b>Valor Total: 18.028.800,00</b>	

## SPF - Sistema de Planejamento e Finanças - Detalhamento dos Programas

PPA: 2012/2015

Tipo de Programa: Temático - Gestão e Manutenção

Data de Emissão: 23/12/2014

R\$

Indicador		Data da Apuração				Unidade de Medida	
Percentual de inclusão social		31/12/2015				Percentual	
<b>Objetivo:</b> Desenvolver e manter programas sociais e criar novas oportunidades para as famílias.							
<b>Iniciativa:</b> Manutenção técnica e financeira das ações necessárias no âmbito da assistência social.							
Ação	Título:	Natureza	2012	2013	2014	2015	Valor
2601	Aprimoramento da Gestão do Sistema Único da Assistência Social	D. Corrente	0,00	0,00	0,00	13.665.900,00	13.665.900,00
		D. Capital	0,00	0,00	0,00	1.129.500,00	1.129.500,00
<b>Valor Total da Ação</b>							<b>14.795.400,00</b>
2605	Gestão e operacionalização da política de assistência social.	D. Corrente	0,00	0,00	0,00	2.309.900,00	2.309.900,00
		D. Capital	0,00	0,00	0,00	150.000,00	150.000,00
<b>Valor Total da Ação</b>							<b>2.459.900,00</b>
2604	Proteção social especial de média e alta complexidade	D. Corrente	0,00	0,00	0,00	83.500,00	83.500,00
		D. Capital	0,00	0,00	0,00	0,00	0,00
<b>Valor Total da Ação</b>							<b>83.500,00</b>
2606	Coordenação do programa bolsa família.	D. Corrente	0,00	0,00	0,00	345.000,00	345.000,00
		D. Capital	0,00	0,00	0,00	345.000,00	345.000,00
<b>Valor Total da Ação</b>							<b>690.000,00</b>
<b>Unidade Orçamentária: 9101 - SECRETARIA DE ESTADO DE GOVERNO</b>						<b>Valor Total: 2.417.300,00</b>	
Indicador		Data da Apuração				Unidade de Medida	
Percentual de inclusão social		31/12/2015				Percentual	
<b>Objetivo:</b> Desenvolver e manter programas sociais e criar novas oportunidades para as famílias.							
<b>Iniciativa:</b> Fomento de políticas públicas de inclusão social para as mulheres e ações para integração da juventude e para a igualdade de racial no Estado							
Ação	Título:	Natureza	2012	2013	2014	2015	Valor
2093	Coordenar ações das políticas públicas para as mulheres e para a igualdade de gênero.	D. Corrente	0,00	0,00	0,00	1.494.200,00	1.494.200,00
		D. Capital	0,00	0,00	0,00	221.200,00	221.200,00
<b>Valor Total da Ação</b>							<b>1.715.400,00</b>
2096	Desenvolver de programas e atividades para promoção da igualdade racial	D. Corrente					0,00
		D. Capital					0,00
<b>Valor Total da Ação</b>							<b>0,00</b>
2094	Desenvolver programas, projetos e atividades de integração da juventude.	D. Corrente	0,00	0,00	0,00	387.200,00	387.200,00
		D. Capital	0,00	0,00	0,00	314.700,00	314.700,00
<b>Valor Total da Ação</b>							<b>701.900,00</b>
<b>Programa: 0037 - MS COMPETITIVO - CIÊNCIA, TECNOLOGIA E INOVAÇÃO PARA O DESENVOLVIMENTO E SOBERANIA</b>						<b>Valor Total do Programa: 58.495.600,00</b>	
<b>Unidade Orçamentária: 23101 - SECRETARIA DE ESTADO DE MEIO AMBIENTE, DO PLANEJAMENTO, DA CIÊNCIA E TECNOLOGIA</b>						<b>Valor Total: 724.000,00</b>	
Indicador		Data da Apuração				Unidade de Medida	
Evolução de implantações das ações de apoio ao desenvolvimento pela FUNDECT.		31/12/2015				Percentual	
<b>Objetivo:</b> Efetivar a gestão das políticas de ciência e tecnologia, tendo como finalidade o amparo ao ensino e incentivo à pesquisa científica e tecnológica relevante ao desenvolvimento econômico, social e cultural do Estado.							
<b>Iniciativa:</b> Difusão do conhecimento Científico e Tecnológico							
Ação	Título:	Natureza	2012	2013	2014	2015	Valor
2493	Coordenação, normatização e desenvolvimento das ações e projetos de ciência e tecnologia	D. Corrente	0,00	0,00	0,00	548.900,00	548.900,00
		D. Capital	0,00	0,00	0,00	175.100,00	175.100,00
<b>Valor Total da Ação</b>							<b>724.000,00</b>

## SPF - Sistema de Planejamento e Finanças - Detalhamento dos Programas

PPA: 2012/2015

Tipo de Programa: Temático - Gestão e Manutenção

Data de Emissão: 23/12/2014

R\$

Unidade Orçamentária: 23201 - FUNDAÇÃO DE APOIO AO DESENVOLVIMENTO DO ENSINO, CIÊNCIA E TECNOLOGIA DO ESTADO DE MS								Valor Total: 57.771.600,00
Indicador			Data da Apuração				Unidade de Medida	
Evolução de implantações das ações de apoio ao desenvolvimento pela FUNDECT			31/12/2015				Percentual	
<b>Objetivo:</b> Efetivar a gestão das políticas de ciência e tecnologia, tendo como finalidade o amparo ao ensino e incentivo a pesquisa científica e tecnológica relevante ao desenvolvimento econômico, social e cultural do Estado.								
<b>Iniciativa:</b> Implementação de atividades de Ciência, Tecnologia e Inovação								
Ação	Título:	Natureza	2012	2013	2014	2015	Valor	
2512	Fomento as atividades de ciência e tecnologia	D. Corrente	0,00	0,00	0,00	48.730.800,00	48.730.800,00	
		D. Capital	0,00	0,00	0,00	8.476.800,00	8.476.800,00	
						<b>Valor Total da Ação</b>	<b>57.207.600,00</b>	
2513	Parque tecnológico em biodiversidade	D. Corrente	0,00	0,00	0,00	204.000,00	204.000,00	
		D. Capital	0,00	0,00	0,00	360.000,00	360.000,00	
						<b>Valor Total da Ação</b>	<b>564.000,00</b>	
<b>Programa: 0038 - MS SUSTENTÁVEL - MEIO AMBIENTE E RECURSOS HÍDRICOS</b>							<b>Valor Total do Programa: 81.818.600,00</b>	
<b>Unidade Orçamentária: 23101 - SECRETARIA DE ESTADO DE MEIO AMBIENTE, DO PLANEJAMENTO, DA CIÊNCIA E TECNOLOGIA</b>								
<b>Valor Total: 6.706.300,00</b>								
Indicador			Data da Apuração				Unidade de Medida	
Evolução de acompanhamento e execução das ações da política do Meio Ambiente e Recursos Hídricos.			31/12/2015				Percentual	
<b>Objetivo:</b> Coordenar e executar a política de meio ambiente e recursos hídricos em todo o território de Mato Grosso do Sul.								
<b>Iniciativa:</b> Realizar a melhoria continuada dos sistemas de gestão ambiental.								
Ação	Título:	Natureza	2012	2013	2014	2015	Valor	
1497	MS Bioma Pantanal	D. Corrente	0,00	0,00	0,00	316.600,00	316.600,00	
		D. Capital	0,00	0,00	0,00	3.400,00	3.400,00	
						<b>Valor Total da Ação</b>	<b>320.000,00</b>	
1493	Desenvolver o programa de pesquisas em caracterização, conservação e uso sustentável da biodiversidade sul-mato-grossense - Biota	D. Corrente	0,00	0,00	0,00	1.611.500,00	1.611.500,00	
		D. Capital	0,00	0,00	0,00	3.354.800,00	3.354.800,00	
						<b>Valor Total da Ação</b>	<b>4.966.300,00</b>	
2498	Gestão Integrada de resíduos sólidos no estado de Mato Grosso do Sul	D. Corrente	0,00	0,00	0,00	1.420.000,00	1.420.000,00	
		D. Capital	0,00	0,00	0,00	0,00	0,00	
						<b>Valor Total da Ação</b>	<b>1.420.000,00</b>	
<b>Unidade Orçamentária: 23203 - INSTITUTO DE MEIO AMBIENTE DE MS</b>								
<b>Valor Total: 75.075.300,00</b>								
Indicador			Data da Apuração				Unidade de Medida	
Evolução de acompanhamento e execução das ações da política do Meio Ambiente e Recursos Hídricos.			31/12/2015				Percentual	
<b>Objetivo:</b> Coordenar e executar a política de meio ambiente e recursos hídricos em todo o território de Mato Grosso do Sul.								
<b>Iniciativa:</b> Elaboração da Avaliação Ambiental Estratégica do PRODETUR Nacional no MS								
Ação	Título:	Natureza	2012	2013	2014	2015	Valor	
1526	Implantar a visitação turística Gruta Lago Azul - PRODETUR SUL	D. Corrente	0,00	0,00	0,00	115.000,00	115.000,00	
		D. Capital	0,00	0,00	0,00	0,00	0,00	
						<b>Valor Total da Ação</b>	<b>115.000,00</b>	
1525	Elaborar e implantar o sistema de manejo e visitação dos empreendimentos turísticos da Serra de Bodoquena - PRODETUR SUL	D. Corrente	0,00	0,00	0,00	100.000,00	100.000,00	
		D. Capital	0,00	0,00	0,00	0,00	0,00	

## SPF - Sistema de Planejamento e Finanças - Detalhamento dos Programas

PPA: 2012/2015

Tipo de Programa: Temático - Gestão e Manutenção

Data de Emissão: 23/12/2014

R\$

							Valor Total da Ação	100.000,00
1531	Avaliação ambiental estratégica - PRODETUR SUL	D. Corrente	0,00	0,00	0,00	122.700,00	122.700,00	
		D. Capital	0,00	0,00	0,00	0,00	0,00	
							<b>Valor Total da Ação</b>	<b>122.700,00</b>
1524	Fortalecimento do IMASUL - PRODETUR SUL	D. Corrente	0,00	0,00	0,00	40.000,00	40.000,00	
		D. Capital	0,00	0,00	0,00	0,00	0,00	
							<b>Valor Total da Ação</b>	<b>40.000,00</b>
<b>Iniciativa: Fiscalização</b>								
Ação	Título:	Natureza	2012	2013	2014	2015	Valor	
2532	Monitoramento e fiscalização ambiental por meio de sistema de suporte a decisão	D. Corrente	0,00	0,00	0,00	35.000,00	35.000,00	
		D. Capital	0,00	0,00	0,00	5.000,00	5.000,00	
							<b>Valor Total da Ação</b>	<b>40.000,00</b>
2533	Fiscalização ambiental e de recursos hídricos	D. Corrente	0,00	0,00	0,00	3.233.000,00	3.233.000,00	
		D. Capital	0,00	0,00	0,00	1.600.000,00	1.600.000,00	
							<b>Valor Total da Ação</b>	<b>4.833.000,00</b>
<b>Iniciativa: Gestão Ambiental e Recursos Hídricos</b>								
Ação	Título:	Natureza	2012	2013	2014	2015	Valor	
2535	Gestão e gerenciamento de recursos hídricos	D. Corrente	0,00	0,00	0,00	639.600,00	639.600,00	
		D. Capital	0,00	0,00	0,00	200.400,00	200.400,00	
							<b>Valor Total da Ação</b>	<b>840.000,00</b>
2534	Monitorar a qualidade ambiental do estado de MS	D. Corrente	0,00	0,00	0,00	303.000,00	303.000,00	
		D. Capital	0,00	0,00	0,00	65.000,00	65.000,00	
							<b>Valor Total da Ação</b>	<b>368.000,00</b>
<b>Iniciativa: Proteção dos recursos naturais</b>								
Ação	Título:	Natureza	2012	2013	2014	2015	Valor	
2531	Desconcentração da gestão ambiental e recursos hídricos	D. Corrente	0,00	0,00	0,00	896.900,00	896.900,00	
		D. Capital	0,00	0,00	0,00	8.520.000,00	8.520.000,00	
							<b>Valor Total da Ação</b>	<b>9.416.900,00</b>
2530	Elaborar, implantar e implementar a política e o programa estadual de educação ambiental	D. Corrente	0,00	0,00	0,00	574.700,00	574.700,00	
		D. Capital	0,00	0,00	0,00	200.000,00	200.000,00	
							<b>Valor Total da Ação</b>	<b>774.700,00</b>
2529	Conservação e manejo da fauna silvestre	D. Corrente	0,00	0,00	0,00	788.000,00	788.000,00	
		D. Capital	0,00	0,00	0,00	15.000,00	15.000,00	
							<b>Valor Total da Ação</b>	<b>803.000,00</b>
1530	Desenvolver ações do projeto SIGA-MS / BNDES	D. Corrente	0,00	0,00	0,00	0,00	0,00	
		D. Capital	0,00	0,00	0,00	1.350.000,00	1.350.000,00	
							<b>Valor Total da Ação</b>	<b>1.350.000,00</b>
1521	Reestruturação e fortalecimento da gestão ambiental do estado do MS	D. Corrente	0,00	0,00	0,00	1.162.400,00	1.162.400,00	
		D. Capital	0,00	0,00	0,00	157.600,00	157.600,00	
							<b>Valor Total da Ação</b>	<b>1.320.000,00</b>
2528	Gestão de recursos pesqueiros	D. Corrente	0,00	0,00	0,00	74.000,00	74.000,00	
		D. Capital	0,00	0,00	0,00	0,00	0,00	
							<b>Valor Total da Ação</b>	<b>74.000,00</b>
2522	Gestão Integrada de resíduos sólidos no Estado de Mato Grosso do Sul	D. Corrente	0,00	0,00	0,00	1.970.000,00	1.970.000,00	
		D. Capital	0,00	0,00	0,00	100.000,00	100.000,00	
							<b>Valor Total da Ação</b>	<b>2.070.000,00</b>

## SPF - Sistema de Planejamento e Finanças - Detalhamento dos Programas

PPA: 2012/2015

Tipo de Programa: Temático - Gestão e Manutenção

Data de Emissão: 23/12/2014

R\$

1532	Centro de pesquisa em biodiversidade aquática pantaneira - Aquário Pantanal	D. Corrente	0,00	0,00	0,00	3.500.000,00	3.500.000,00
		D. Capital	0,00	0,00	0,00	2.000.000,00	2.000.000,00
						<b>Valor Total da Ação</b>	<b>5.500.000,00</b>
2523	Gestão de unidades de conservação	D. Corrente	0,00	0,00	0,00	17.758.000,00	17.758.000,00
		D. Capital	0,00	0,00	0,00	29.550.000,00	29.550.000,00
						<b>Valor Total da Ação</b>	<b>47.308.000,00</b>

Unidade Orçamentária: 23901 - FUNDO DE DEFESA E DE REPARAÇÃO DE INTERESSES DIFUSOS LESADOS

Valor Total: 37.000,00

Indicador	Data da Apuração	Unidade de Medida

Objetivo: Coordenar e executar a política de meio ambiente e recursos hídricos em todo o território de Mato Grosso do Sul

Iniciativa: Estruturação do Sistema de Gestão do FUNLES

Ação	Título:	Natureza	2012	2013	2014	2015	Valor
2561	Manutenção e implementação do FUNLES	D. Corrente	0,00	0,00	0,00	31.000,00	31.000,00
		D. Capital	0,00	0,00	0,00	6.000,00	6.000,00
						<b>Valor Total da Ação</b>	<b>37.000,00</b>

Programa: 0039 - MS CIDADÃO - DESENVOLVIMENTO REGIONAL E URBANO

Valor Total do Programa:

14.000,00

Unidade Orçamentária: 45101 - SECRETARIA DE ESTADO DE HABITAÇÃO E DAS CIDADES

Valor Total: 14.000,00

Indicador	Data da Apuração	Unidade de Medida
Índice de acompanhamento do Programa de Desenvolvimento Regional e Urbano		Unidade

Objetivo: Coordenar e implantar programas de modernização urbana

Iniciativa: Implementação de ações para o desenvolvimento Urbano e Regional

Ação	Título:	Natureza	2012	2013	2014	2015	Valor
2822	Fomento e implementação de ações para o desenvolvimento regional e urbano	D. Corrente	0,00	0,00	0,00	14.000,00	14.000,00
		D. Capital	0,00	0,00	0,00	0,00	0,00
						<b>Valor Total da Ação</b>	<b>14.000,00</b>

Programa: 0042 - MS CIDADAO - INVESTIMENTOS NA REDE DE SERVIÇOS DE SAÚDE

Valor Total do Programa:

107.045.400,00

Unidade Orçamentária: 27901 - FUNDO ESPECIAL DE SAÚDE DE MS

Valor Total: 107.045.400,00



## SPF - Sistema de Planejamento e Finanças - Detalhamento dos Programas

PPA: 2012/2015

Tipo de Programa: Temático - Gestão e Manutenção

Data de Emissão: 23/12/2014

R\$

Indicador	Data da Apuração		Unidade de Medida				
Percentual de estruturação dos serviços de saúde no âmbito do SUS no MS.	31/12/2015		Percentual				
<b>Objetivo:</b> Estruturar a rede de serviços de saúde no âmbito do sistema único de saúde no Estado de Mato Grosso do Sul.							
<b>Iniciativa:</b> Ampliação da infraestrutura da gestão de serviços de saúde, bem como da estruturação na área de educação em saúde em âmbito municipal e ou/estadual							
Ação	Título:	Natureza	2012	2013	2014	2015	Valor
2963	Investimento na gestão dos serviços	D. Corrente	0,00	0,00	0,00	0,00	0,00
		D. Capital	0,00	0,00	0,00	25.000,00	25.000,00
<b>Valor Total da Ação</b>							<b>25.000,00</b>
<b>Iniciativa:</b> Ampliação da infraestrutura da rede de atenção básica em saúde com reformas, construção, adequações necessárias e aquisição de equipamentos							
Ação	Título:	Natureza	2012	2013	2014	2015	Valor
2683	Investimentos - Atenção básica	D. Corrente	0,00	0,00	0,00	6.000.000,00	6.000.000,00
		D. Capital	0,00	0,00	0,00	6.642.000,00	6.642.000,00
<b>Valor Total da Ação</b>							<b>12.642.000,00</b>
<b>Iniciativa:</b> Ampliação da rede física especializada em saúde, através da construção da unidade hemoterápica no hospital regional; da implantação de banco de cordão (obra, equipamentos e certificado); reforma, ampliação e estruturação do complexo regulador; estruturação das unidades de atenção especializada, e outras construções							
Ação	Título:	Natureza	2012	2013	2014	2015	Valor
2684	Investimentos na atenção especializada	D. Corrente	0,00	0,00	0,00	3.000.000,00	3.000.000,00
		D. Capital	0,00	0,00	0,00	69.918.400,00	69.918.400,00
<b>Valor Total da Ação</b>							<b>72.918.400,00</b>
<b>Iniciativa:</b> Apoio às ações de infraestrutura dos serviços de vigilância em saúde em âmbito municipal e estadual							
Ação	Título:	Natureza	2012	2013	2014	2015	Valor
2961	Investimentos na vigilância em saúde	D. Corrente	0,00	0,00	0,00	0,00	0,00
		D. Capital	0,00	0,00	0,00	6.460.000,00	6.460.000,00
<b>Valor Total da Ação</b>							<b>6.460.000,00</b>
<b>Iniciativa:</b> Construção do hospital Regional de Três Lagoas							
Ação	Título:	Natureza	2012	2013	2014	2015	Valor
1960	Ações de saúde - PADR/MS-BNDES	D. Corrente	0,00	0,00	0,00	0,00	0,00
		D. Capital	0,00	0,00	0,00	15.000.000,00	15.000.000,00
<b>Valor Total da Ação</b>							<b>15.000.000,00</b>
<b>Tipo: Gestão e Manutenção</b>							
<b>Programa: 0001 - EXECUÇÃO DA AÇÃO LEGISLATIVA</b>						<b>Valor Total do Programa:</b>	3.900.000,00
<b>Unidade Orçamentária: 1101 - ASSEMBLÉIA LEGISLATIVA</b>						<b>Valor Total:</b>	3.900.000,00
Ação	Título	Natureza	2012	2013	2014	2015	
2001	Desenvolvimento do processo legislativo	D.Capital	0,00	0,00	0,00	3.900.000,00	3.900.000,00
		D.Corrente	0,00	0,00	0,00	208.524.000,00	208.524.000,00
<b>Valor Total da Ação:</b>							<b>3.900.000,00</b>
<b>Programa: 0002 - FISCALIZAÇÃO FINANCEIRA E ORÇAMENTÁRIA</b>						<b>Valor Total do Programa:</b>	6.765.000,00
<b>Unidade Orçamentária: 3101 - TRIBUNAL DE CONTAS</b>						<b>Valor Total:</b>	6.765.000,00
Ação	Título	Natureza	2012	2013	2014	2015	
2011	Controle Interno/Externo da execução Financeira/Orçamentária	D.Capital	0,00	0,00	0,00	6.765.000,00	6.765.000,00
		D.Corrente	0,00	0,00	0,00	154.378.000,00	154.378.000,00
<b>Valor Total da Ação:</b>							<b>6.765.000,00</b>

## SPF - Sistema de Planejamento e Finanças - Detalhamento dos Programas

PPA: 2012/2015

Tipo de Programa: Temático - Gestão e Manutenção

Data de Emissão: 23/12/2014

R\$

Unidade Orçamentária: 3901 - FUNDO ESPECIAL DE DESENVOLVIMENTO, MODERNIZAÇÃO E APERFEIÇOAMENTO DO TRIBUNAL DE CONTAS DE MS							Valor Total: 101.000,00		
Ação	Título	Natureza	2012	2013	2014	2015			
2031	Desenvolvimento, modernização e aperfeiçoamento do Tribunal de Contas	D.Capital	0,00	0,00	0,00	101.000,00		101.000,00	
		D.Corrente	0,00	0,00	0,00	599.000,00		599.000,00	
							<b>Valor Total da Ação:</b>	101.000,00	
<b>Programa: 0003 - GESTÃO, MANUTENÇÃO E SERVIÇOS DO PODER JUDICIÁRIO</b>							<b>Valor Total do Programa:</b>		0,00
Unidade Orçamentária: 5101 - TRIBUNAL DE JUSTIÇA							Valor Total: 0,00		
Ação	Título	Natureza	2012	2013	2014	2015			
2041	Gestão e Operacionalização da Atividades Meio do PJMS	D.Capital	0,00	0,00	0,00	0,00		0,00	
		D.Corrente	0,00	0,00	0,00	31.737.000,00		31.737.000,00	
							<b>Valor Total da Ação:</b>	0,00	
2043	Gestão e Desenvolvimento Políticas voltadas ao 1º grau de Jurisdição.	D.Capital	0,00	0,00	0,00	0,00		0,00	
		D.Corrente	0,00	0,00	0,00	375.674.000,00		375.674.000,00	
							<b>Valor Total da Ação:</b>	0,00	
2044	Gestão e Desenvolvimento de Políticas voltadas ao 2º Grau de Jurisdição	D.Capital	0,00	0,00	0,00	0,00		0,00	
		D.Corrente	0,00	0,00	0,00	127.311.000,00		127.311.000,00	
							<b>Valor Total da Ação:</b>	0,00	
Unidade Orçamentária: 5901 - FUNDO ESPECIAL PARA INSTALAÇÃO, DESENVOLVIMENTO E APERFEIÇOAMENTO DAS ATIVIDADES DOS JUIZADOS ESPECIAIS CIVEIS E CRIMINAIS							Valor Total: 90.000,00		
Ação	Título	Natureza	2012	2013	2014	2015			
1051	Justiça Sobre as Águas	D.Capital	0,00	0,00	0,00	700.000,00		700.000,00	
		D.Corrente	0,00	0,00	0,00	500.000,00		500.000,00	
							<b>Valor Total da Ação:</b>	700.000,00	
1052	Reforma do Centro Integrado de Justiça.	D.Capital	0,00	0,00	0,00	9.500.000,00		9.500.000,00	
		D.Corrente	0,00	0,00	0,00	0,00		0,00	
							<b>Valor Total da Ação:</b>	9.500.000,00	
1053	Construção do Fórum da Comarca de Inocência.	D.Capital	0,00	0,00	0,00	500.000,00		500.000,00	
		D.Corrente	0,00	0,00	0,00	0,00		0,00	
							<b>Valor Total da Ação:</b>	500.000,00	
1054	Construção do Fórum da Comarca de Terenos	D.Capital	0,00	0,00	0,00	500.000,00		500.000,00	
		D.Corrente	0,00	0,00	0,00	0,00		0,00	
							<b>Valor Total da Ação:</b>	500.000,00	
2045	Gestão e Operacionalização da Atividades Meio PJMS	D.Capital	0,00	0,00	0,00	833.000,00		833.000,00	
		D.Corrente	0,00	0,00	0,00	26.165.000,00		26.165.000,00	
							<b>Valor Total da Ação:</b>	833.000,00	
2047	Gestão e Desenvolvimento de Políticas voltadas ao 1º Grau de Jurisdição	D.Capital	0,00	0,00	0,00	5.338.000,00		5.338.000,00	
		D.Corrente	0,00	0,00	0,00	51.103.000,00		51.103.000,00	
							<b>Valor Total da Ação:</b>	5.338.000,00	
2048	Gestão e Desenvolvimento de Políticas voltadas ao 2º Grau de Jurisdição	D.Capital	0,00	0,00	0,00	4.055.000,00		4.055.000,00	
		D.Corrente	0,00	0,00	0,00	15.839.000,00		15.839.000,00	
							<b>Valor Total da Ação:</b>	4.055.000,00	
2049	Escola Judicial de MS	D.Capital	0,00	0,00	0,00	136.000,00		136.000,00	
		D.Corrente	0,00	0,00	0,00	9.093.000,00		9.093.000,00	

## SPF - Sistema de Planejamento e Finanças - Detalhamento dos Programas

PPA: 2012/2015

Tipo de Programa: Temático - Gestão e Manutenção

Data de Emissão: 23/12/2014

R\$

							Valor Total da Ação:	136.000,00
2055	Comunicação Social	D.Capital	0,00	0,00	0,00	90.000,00	90.000,00	
		D.Corrente	0,00	0,00	0,00	1.991.000,00	1.991.000,00	
							Valor Total da Ação:	90.000,00
<b>Programa: 0004 - PROMOÇÃO E DEFESA DOS DIREITOS CONSTITUCIONAIS</b>							<b>Valor Total do Programa:</b>	<b>2.416.400,00</b>
<b>Unidade Orçamentária: 7101 - PROCURADORIA GERAL DA JUSTIÇA</b>							<b>Valor Total: 2.416.400,00</b>	
Ação	Título	Natureza	2012	2013	2014	2015		
2061	Infraestrutura no âmbito do MPE	D.Capital	0,00	0,00	0,00	2.416.400,00	2.416.400,00	
		D.Corrente	0,00	0,00	0,00	0,00	0,00	
							Valor Total da Ação:	2.416.400,00
2062	Promoção da Justiça Social	D.Capital	0,00	0,00	0,00	3.732.700,00	3.732.700,00	
		D.Corrente	0,00	0,00	0,00	279.523.900,00	279.523.900,00	
							Valor Total da Ação:	3.732.700,00
<b>Programa: 0005 - APOIO E DESENVOLVIMENTO DO MINISTÉRIO PÚBLICO</b>							<b>Valor Total do Programa:</b>	<b>1.586.000,00</b>
<b>Unidade Orçamentária: 7901 - FUNDO ESPECIAL DE APOIO E DESENVOLVIMENTO DO MINISTÉRIO PÚBLICO</b>							<b>Valor Total: 1.586.000,00</b>	
Ação	Título	Natureza	2012	2013	2014	2015		
2071	Modernização administrativa do Ministério Público	D.Capital	0,00	0,00	0,00	1.586.000,00	1.586.000,00	
		D.Corrente	0,00	0,00	0,00	2.024.000,00	2.024.000,00	
							Valor Total da Ação:	1.586.000,00
<b>Programa: 0006 - COMBATE AS DROGAS NO ÂMBITO DO MINISTÉRIO PÚBLICO</b>							<b>Valor Total do Programa:</b>	<b>500.000,00</b>
<b>Unidade Orçamentária: 7902 - FUNDO ESPECIAL DE EXECUÇÃO DE PROGRAMAS DE COMBATE AS DROGAS NO ÂMBITO DO MINISTÉRIO PÚBLICO</b>							<b>Valor Total: 500.000,00</b>	
Ação	Título	Natureza	2012	2013	2014	2015		
2081	Implantação e execução de programas de combate as drogas	D.Capital	0,00	0,00	0,00	500.000,00	500.000,00	
		D.Corrente	0,00	0,00	0,00	25.000,00	25.000,00	
							Valor Total da Ação:	500.000,00
<b>Programa: 0007 - MS CIDADÃO - ASSISTÊNCIA JURÍDICA NA ÁREA CÍVEL E CRIMINAL</b>							<b>Valor Total do Programa:</b>	<b>379.000,00</b>
<b>Unidade Orçamentária: 33101 - DEFENSORIA PÚBLICA DO ESTADO</b>							<b>Valor Total: 300,00</b>	
Ação	Título	Natureza	2012	2013	2014	2015		
2881	Promoção dos direitos humanos e a defesa judicial e extrajudicial da pessoa hipossuficiente.	D.Capital	0,00	0,00	0,00	300,00	300,00	
		D.Corrente	0,00	0,00	0,00	129.748.200,00	129.748.200,00	
							Valor Total da Ação:	300,00
2882	Construção e reforma de unidades da Defensoria Pública	D.Capital	0,00	0,00	0,00	50.100,00	50.100,00	
		D.Corrente	0,00	0,00	0,00	50.000,00	50.000,00	
							Valor Total da Ação:	50.100,00
2883	Gestão da Informação através da Tecnologia	D.Capital	0,00	0,00	0,00	500.100,00	500.100,00	
		D.Corrente	0,00	0,00	0,00	500.100,00	500.100,00	
							Valor Total da Ação:	500.100,00
2884	Modernização da gestão da Defensoria Pública promovendo a expansão de suas ações	D.Capital	0,00	0,00	0,00	500.100,00	500.100,00	
		D.Corrente	0,00	0,00	0,00	500.100,00	500.100,00	
							Valor Total da Ação:	500.100,00

## SPF - Sistema de Planejamento e Finanças - Detalhamento dos Programas

PPA: 2012/2015

Tipo de Programa: Temático - Gestão e Manutenção

Data de Emissão: 23/12/2014

R\$

Unidade Orçamentária: 33901 - FUNDO ESPECIAL PARA O APERFEIÇOAMENTO E O DESENVOLVIMENTO DAS ATIVIDADES DA DEFENSORIA PÚBLICA							Valor Total: 379.000,00	
Ação	Título	Natureza	2012	2013	2014	2015		
2891	Promover o aprimoramento profissional e cultural dos procuradores e defensores públicos de MS.	D.Capital	0,00	0,00	0,00	379.000,00		379.000,00
		D.Corrente	0,00	0,00	0,00	3.463.000,00		3.463.000,00
							<b>Valor Total da Ação:</b>	379.000,00
2892	Modernização da Escola Superior da Defensoria Pública	D.Capital	0,00	0,00	0,00	57.900,00		57.900,00
		D.Corrente	0,00	0,00	0,00	300.100,00		300.100,00
							<b>Valor Total da Ação:</b>	57.900,00
<b>Programa: 0017 - PROGRAMA DE GESTÃO E MANUTENÇÃO MS COMPETITIVO - RECURSOS MINERAIS</b>							<b>Valor Total do Programa:</b>	51.000,00
Unidade Orçamentária: 21208 - EMPRESA DE GESTÃO DE RECURSOS MINERAIS							Valor Total: 51.000,00	
Ação	Título	Natureza	2012	2013	2014	2015		
2921	Gestão de recursos minerais em MS	D.Capital	0,00	0,00	0,00	51.000,00		51.000,00
		D.Corrente	0,00	0,00	0,00	2.343.700,00		2.343.700,00
							<b>Valor Total da Ação:</b>	51.000,00
<b>Programa: 0024 - MS GESTÃO - REPRESENTAÇÃO JUDICIAL E EXTRAJUDICIAL DO ESTADO</b>							<b>Valor Total do Programa:</b>	45.000,00
Unidade Orçamentária: 15101 - PROCURADORIA-GERAL DO ESTADO							Valor Total: 45.000,00	
Ação	Título	Natureza	2012	2013	2014	2015		
2341	Representação Judicial, Extrajudicial, Administrativa e Consultoria	D.Capital	0,00	0,00	0,00	45.000,00		45.000,00
		D.Corrente	0,00	0,00	0,00	65.557.900,00		65.557.900,00
							<b>Valor Total da Ação:</b>	45.000,00
2342	Modernização da Procuradoria Geral do Estado - PGE	D.Capital	0,00	0,00	0,00	585.000,00		585.000,00
		D.Corrente	0,00	0,00	0,00	1.540.000,00		1.540.000,00
							<b>Valor Total da Ação:</b>	585.000,00
<b>Programa: 0025 - MS GESTÃO - APRIMORAMENTO PROFISSIONAL DOS PROCURADORES DE ESTADO E APOIO AS ATIVIDADES DA PGE</b>							<b>Valor Total do Programa:</b>	5.020.000,00
Unidade Orçamentária: 15901 - FUNDO ESPECIAL DA PROCURADORIA GERAL DO ESTADO							Valor Total: 5.020.000,00	
Ação	Título	Natureza	2012	2013	2014	2015		
2351	Aprimoramento e qualificação do profissional de carreira de procurador de Estado	D.Capital	0,00	0,00	0,00	5.020.000,00		5.020.000,00
		D.Corrente	0,00	0,00	0,00	3.683.000,00		3.683.000,00
							<b>Valor Total da Ação:</b>	5.020.000,00
<b>Programa: 0043 - PROGRAMA DE GESTÃO E MANUTENÇÃO DA SEFAZ E VINCULADAS</b>							<b>Valor Total do Programa:</b>	0,00
Unidade Orçamentária: 11101 - SECRETARIA DE ESTADO DE FAZENDA							Valor Total: 0,00	
Ação	Título	Natureza	2012	2013	2014	2015		
2226	Atividades administrativas da SEFAZ	D.Capital	0,00	0,00	0,00	0,00		0,00
		D.Corrente	0,00	0,00	0,00	442.000.000,00		442.000.000,00
							<b>Valor Total da Ação:</b>	0,00
Unidade Orçamentária: 11901 - FUNDO ESPECIAL DE DESENVOLVIMENTO E APERFEIÇOAMENTO DAS ATIVIDADES FAZENDÁRIAS							Valor Total: 1.827.000,00	
Ação	Título	Natureza	2012	2013	2014	2015		
2242	Desenvolvimento técnico e operacional do sistema de arrecadação	D.Capital	0,00	0,00	0,00	1.827.000,00		1.827.000,00
		D.Corrente	0,00	0,00	0,00	37.050.300,00		37.050.300,00
							<b>Valor Total da Ação:</b>	1.827.000,00

## SPF - Sistema de Planejamento e Finanças - Detalhamento dos Programas

PPA: 2012/2015

Tipo de Programa: Temático - Gestão e Manutenção

Data de Emissão: 23/12/2014

R\$

Unidade Orçamentária: 11903 - FUNDO DE PROVISÃO DE RECURSOS							Valor Total: 2.249.200,00
Ação	Título	Natureza	2012	2013	2014	2015	
2261	Provisão dos serviços públicos da administração indireta	D.Capital	0,00	0,00	0,00	2.249.200,00	2.249.200,00
		D.Corrente	0,00	0,00	0,00	192.863.100,00	192.863.100,00
<b>Valor Total da Ação:</b>							2.249.200,00
Programa: 0044 - PROGRAMA DE GESTÃO E MANUTENÇÃO DA SEJUSP E VINCULADAS							Valor Total do Programa: 1.700.000,00
Unidade Orçamentária: 31101 - SECRETARIA DE ESTADO DE JUSTIÇA E SEGURANÇA PÚBLICA							Valor Total: 100.000,00
Ação	Título	Natureza	2012	2013	2014	2015	
2721	Manutenção e Operacionalização da SEJUSP	D.Capital	0,00	0,00	0,00	100.000,00	100.000,00
		D.Corrente	0,00	0,00	0,00	785.500.000,00	785.500.000,00
<b>Valor Total da Ação:</b>							100.000,00
Unidade Orçamentária: 31201 - DEPARTAMENTO ESTADUAL DE TRÂNSITO DE MS							Valor Total: 1.700.000,00
Ação	Título	Natureza	2012	2013	2014	2015	
2740	Manutenção e Operacionalização do DETRAN	D.Capital	0,00	0,00	0,00	1.700.000,00	1.700.000,00
		D.Corrente	0,00	0,00	0,00	99.715.000,00	99.715.000,00
<b>Valor Total da Ação:</b>							1.700.000,00
Unidade Orçamentária: 31202 - AGÊNCIA ESTADUAL DE ADMINISTRAÇÃO DO SISTEMA PENITENCIÁRIO							Valor Total: 5.000,00
Ação	Título	Natureza	2012	2013	2014	2015	
2744	Manutenção e Operacionalização da AGEPEN	D.Capital	0,00	0,00	0,00	5.000,00	5.000,00
		D.Corrente	0,00	0,00	0,00	116.567.000,00	116.567.000,00
<b>Valor Total da Ação:</b>							5.000,00
Programa: 0045 - PROGRAMA DE GESTÃO E MANUTENÇÃO DA SEGOV E VINCULADAS							Valor Total do Programa: 52.400,00
Unidade Orçamentária: 9101 - SECRETARIA DE ESTADO DE GOVERNO							Valor Total: 32.200,00
Ação	Título	Natureza	2012	2013	2014	2015	
2092	Atividades administrativas da SEGOV	D.Capital	0,00	0,00	0,00	32.200,00	32.200,00
		D.Corrente	0,00	0,00	0,00	35.154.200,00	35.154.200,00
<b>Valor Total da Ação:</b>							32.200,00
Unidade Orçamentária: 9201 - AGÊNCIA ESTADUAL DE REGULAÇÃO DE SERVIÇOS PÚBLICOS DE MS							Valor Total: 52.400,00
Ação	Título	Natureza	2012	2013	2014	2015	
2103	Manutenção e operacionalização da AGEPAN	D.Capital	0,00	0,00	0,00	52.400,00	52.400,00
		D.Corrente	0,00	0,00	0,00	7.830.200,00	7.830.200,00
<b>Valor Total da Ação:</b>							52.400,00
Unidade Orçamentária: 9203 - FUNDAÇÃO ESTADUAL JORNALISTA LUIZ CHAGAS DE RADIO E TELEVISÃO EDUCATIVA DE MS							Valor Total: 0,00
Ação	Título	Natureza	2012	2013	2014	2015	
2111	Manutenção e operacionalização da FERTEL	D.Capital	0,00	0,00	0,00	0,00	0,00
		D.Corrente	0,00	0,00	0,00	7.313.300,00	7.313.300,00
<b>Valor Total da Ação:</b>							0,00
Unidade Orçamentária: 9204 - FUNDAÇÃO DE CULTURA DE MS							Valor Total: 0,00
Ação	Título	Natureza	2012	2013	2014	2015	
2121	Manutenção e operacionalização da FCMS	D.Capital	0,00	0,00	0,00	0,00	0,00
		D.Corrente	0,00	0,00	0,00	5.135.500,00	5.135.500,00



## SPF - Sistema de Planejamento e Finanças - Detalhamento dos Programas

PPA: 2012/2015

Tipo de Programa: Temático - Gestão e Manutenção

Data de Emissão: 23/12/2014

R\$

							Valor Total da Ação:	0,00
<b>Unidade Orçamentária: 9205 - FUNDAÇÃO DE DESPORTO E LAZER DE MS</b>							<b>Valor Total: 0,00</b>	
Ação	Título	Natureza	2012	2013	2014	2015		
2132	Manutenção e Operacionalização da FUNDSPORTE	D.Capital	0,00	0,00	0,00	0,00	0,00	0,00
		D.Corrente	0,00	0,00	0,00	1.948.300,00	1.948.300,00	
							Valor Total da Ação:	0,00
<b>Unidade Orçamentária: 9904 - FUNDO DE INVESTIMENTOS ESPORTIVOS</b>							<b>Valor Total: 540.000,00</b>	
Ação	Título	Natureza	2012	2013	2014	2015		
1203	Manutenção e operacionalização do FIE-MS	D.Capital	0,00	0,00	0,00	540.000,00	540.000,00	
		D.Corrente	0,00	0,00	0,00	2.485.000,00	2.485.000,00	
							Valor Total da Ação:	540.000,00
<b>Unidade Orçamentária: 9905 - FUNDO DE INVESTIMENTOS CULTURAIS DO ESTADO MS</b>							<b>Valor Total: 662.600,00</b>	
Ação	Título	Natureza	2012	2013	2014	2015		
2211	Manutenção e operacionalização do FIC-MS	D.Capital	0,00	0,00	0,00	662.600,00	662.600,00	
		D.Corrente	0,00	0,00	0,00	16.376.400,00	16.376.400,00	
							Valor Total da Ação:	662.600,00
<b>Programa: 0046 - PROGRAMA DE GESTÃO E MANUTENÇÃO DA SED E VINCULADAS</b>							<b>Valor Total do Programa: 460.000,00</b>	
<b>Unidade Orçamentária: 29101 - SECRETARIA DE ESTADO DE EDUCAÇÃO</b>							<b>Valor Total: 460.000,00</b>	
Ação	Título	Natureza	2012	2013	2014	2015		
2709	Manutenção e Operacionalização da SED	D.Capital	0,00	0,00	0,00	460.000,00	460.000,00	
		D.Corrente	0,00	0,00	0,00	1.153.334.700,00	1.153.334.700,00	
							Valor Total da Ação:	460.000,00
<b>Unidade Orçamentária: 29204 - FUNDAÇÃO UNIVERSIDADE ESTADUAL DE MATO GROSSO DO SUL</b>							<b>Valor Total: 20.480.000,00</b>	
Ação	Título	Natureza	2012	2013	2014	2015		
1901	Construção, reforma e ampliação - PADR/MS-BNDES	D.Capital	0,00	0,00	0,00	200.000,00	200.000,00	
		D.Corrente	0,00	0,00	0,00	0,00	0,00	
							Valor Total da Ação:	200.000,00
2905	Manutenção e operacionalização da UEMS	D.Capital	0,00	0,00	0,00	20.480.000,00	20.480.000,00	
		D.Corrente	0,00	0,00	0,00	153.714.900,00	153.714.900,00	
							Valor Total da Ação:	20.480.000,00
<b>Programa: 0047 - PROGRAMA DE GESTÃO E MANUTENÇÃO DA SEPROTUR E VINCULADAS</b>							<b>Valor Total do Programa: 0,00</b>	
<b>Unidade Orçamentária: 21101 - SECRETARIA DE ESTADO DE DESENVOLVIMENTO AGRÁRIO, DA PRODUÇÃO, DA INDÚSTRIA, DO COMÉRCIO E DO TURISMO</b>							<b>Valor Total: 0,00</b>	
Ação	Título	Natureza	2012	2013	2014	2015		
2414	Gestão das ações da SEPROTUR	D.Capital	0,00	0,00	0,00	0,00	0,00	
		D.Corrente	0,00	0,00	0,00	11.895.700,00	11.895.700,00	
							Valor Total da Ação:	0,00
<b>Unidade Orçamentária: 21201 - AGÊNCIA ESTADUAL DE DEFESA SANITÁRIA ANIMAL E VEGETAL</b>							<b>Valor Total: 632.600,00</b>	
Ação	Título	Natureza	2012	2013	2014	2015		
2426	Gestão e operacionalização da IAGRO	D.Capital	0,00	0,00	0,00	632.600,00	632.600,00	
		D.Corrente	0,00	0,00	0,00	69.847.700,00	69.847.700,00	
							Valor Total da Ação:	632.600,00

## SPF - Sistema de Planejamento e Finanças - Detalhamento dos Programas

PPA: 2012/2015

Tipo de Programa: Temático - Gestão e Manutenção

Data de Emissão: 23/12/2014

R\$

Unidade Orçamentária: 21203 - JUNTA COMERCIAL DO ESTADO DE MS							Valor Total: 410.000,00	
Ação	Título	Natureza	2012	2013	2014	2015		
2923	Gestão das atividades da JUCEMS	D.Capital	0,00	0,00	0,00	410.000,00		410.000,00
		D.Corrente	0,00	0,00	0,00	8.589.900,00		8.589.900,00
							<b>Valor Total da Ação:</b>	410.000,00
Unidade Orçamentária: 21205 - FUNDAÇÃO DE TURISMO DE MS							Valor Total: 700,00	
Ação	Título	Natureza	2012	2013	2014	2015		
2431	Centro de convenções	D.Capital	0,00	0,00	0,00	338.900,00		338.900,00
		D.Corrente	0,00	0,00	0,00	2.214.900,00		2.214.900,00
							<b>Valor Total da Ação:</b>	338.900,00
2433	Manutenção das atividades funcionais e administrativas do turismo	D.Capital	0,00	0,00	0,00	100,00		100,00
		D.Corrente	0,00	0,00	0,00	2.611.900,00		2.611.900,00
							<b>Valor Total da Ação:</b>	100,00
2434	Selo pesca turismo	D.Capital	0,00	0,00	0,00	700,00		700,00
		D.Corrente	0,00	0,00	0,00	99.300,00		99.300,00
							<b>Valor Total da Ação:</b>	700,00
Unidade Orçamentária: 21206 - AGÊNCIA ESTADUAL DE METROLOGIA							Valor Total: 0,00	
Ação	Título	Natureza	2012	2013	2014	2015		
2442	Gestão e operacionalização da AEM/MS	D.Capital	0,00	0,00	0,00	0,00		0,00
		D.Corrente	0,00	0,00	0,00	14.605.700,00		14.605.700,00
							<b>Valor Total da Ação:</b>	0,00
Unidade Orçamentária: 21207 - AGÊNCIA DE DESENVOLVIMENTO AGRÁRIO E EXTENSÃO RURAL							Valor Total: 81.600,00	
Ação	Título	Natureza	2012	2013	2014	2015		
2454	Operacionalização da AGRAER- administração	D.Capital	0,00	0,00	0,00	81.600,00		81.600,00
		D.Corrente	0,00	0,00	0,00	30.717.200,00		30.717.200,00
							<b>Valor Total da Ação:</b>	81.600,00
Unidade Orçamentária: 21901 - FUNDO DE REGULARIZAÇÃO DE TERRAS							Valor Total: 167.600,00	
Ação	Título	Natureza	2012	2013	2014	2015		
2471	Gestão e manutenção das atividades do FUNTER	D.Capital	0,00	0,00	0,00	167.600,00		167.600,00
		D.Corrente	0,00	0,00	0,00	781.700,00		781.700,00
							<b>Valor Total da Ação:</b>	167.600,00
Unidade Orçamentária: 21903 - FUNDO ESTADUAL DE APOIO A INDUSTRIALIZAÇÃO							Valor Total: 3.665.500,00	
Ação	Título	Natureza	2012	2013	2014	2015		
2482	Manutenção e operacionalização do FAI	D.Capital	0,00	0,00	0,00	3.665.500,00		3.665.500,00
		D.Corrente	0,00	0,00	0,00	2.567.500,00		2.567.500,00
							<b>Valor Total da Ação:</b>	3.665.500,00
Unidade Orçamentária: 21908 - FUNDO ESTADUAL DE TERRAS INDÍGENAS							Valor Total: 190.000,00	
Ação	Título	Natureza	2012	2013	2014	2015		
2487	Gestão e operacionalização do FEPATI	D.Capital	0,00	0,00	0,00	190.000,00		190.000,00
		D.Corrente	0,00	0,00	0,00	10.000,00		10.000,00
							<b>Valor Total da Ação:</b>	190.000,00

## SPF - Sistema de Planejamento e Finanças - Detalhamento dos Programas

PPA: 2012/2015

Tipo de Programa: Temático - Gestão e Manutenção

Data de Emissão: 23/12/2014

R\$

Programa: 0048 - PROGRAMA DE GESTÃO E MANUTENÇÃO DA SEMAC E VINCULADAS						Valor Total do Programa:		0,00
Unidade Orçamentária: 23101 - SECRETARIA DE ESTADO DE MEIO AMBIENTE, DO PLANEJAMENTO, DA CIÊNCIA E TECNOLOGIA						Valor Total: 0,00		
Ação	Título	Natureza	2012	2013	2014	2015		
2491	Gestão e Manutenção da SEMAC	D.Capital	0,00	0,00	0,00	500.000,00		500.000,00
		D.Corrente	0,00	0,00	0,00	9.160.000,00		9.160.000,00
						<b>Valor Total da Ação:</b>		500.000,00
2492	Coordenação, gestão e desenvolvimento das ações de planejamento e de orçamento.	D.Capital	0,00	0,00	0,00	0,00		0,00
		D.Corrente	0,00	0,00	0,00	66.000,00		66.000,00
						<b>Valor Total da Ação:</b>		0,00
Unidade Orçamentária: 23201 - FUNDAÇÃO DE APOIO AO DESENVOLVIMENTO DO ENSINO, CIÊNCIA E TECNOLOGIA DO ESTADO DE MS						Valor Total: 912.000,00		
Ação	Título	Natureza	2012	2013	2014	2015		
2511	Implementação das ações da FUNDECT	D.Capital	0,00	0,00	0,00	912.000,00		912.000,00
		D.Corrente	0,00	0,00	0,00	3.656.400,00		3.656.400,00
						<b>Valor Total da Ação:</b>		912.000,00
Unidade Orçamentária: 23203 - INSTITUTO DE MEIO AMBIENTE DE MS						Valor Total: 680.000,00		
Ação	Título	Natureza	2012	2013	2014	2015		
2525	Administração, manutenção e implementação de ações de gestão ambiental	D.Capital	0,00	0,00	0,00	680.000,00		680.000,00
		D.Corrente	0,00	0,00	0,00	34.983.200,00		34.983.200,00
						<b>Valor Total da Ação:</b>		680.000,00
Programa: 0049 - PROGRAMA DE GESTÃO E MANUTENÇÃO DA SEOP E VINCULADAS						Valor Total do Programa:		0,00
Unidade Orçamentária: 19101 - SECRETARIA DE ESTADO DE OBRAS PÚBLICAS E DE TRANSPORTES						Valor Total: 0,00		
Ação	Título	Natureza	2012	2013	2014	2015		
2370	Manutenção e Operacionalização da SEOP	D.Capital	0,00	0,00	0,00	0,00		0,00
		D.Corrente	0,00	0,00	0,00	2.691.300,00		2.691.300,00
						<b>Valor Total da Ação:</b>		0,00
Unidade Orçamentária: 19201 - AGÊNCIA ESTADUAL DE GESTÃO DE EMPREENDIMENTOS						Valor Total: 3.786.000,00		
Ação	Título	Natureza	2012	2013	2014	2015		
2382	Construção e reforma de próprios públicos	D.Capital	0,00	0,00	0,00	6.000.000,00		6.000.000,00
		D.Corrente	0,00	0,00	0,00	2.500.000,00		2.500.000,00
						<b>Valor Total da Ação:</b>		6.000.000,00
2389	Manutenção e Operacionalização da AGESUL	D.Capital	0,00	0,00	0,00	3.786.000,00		3.786.000,00
		D.Corrente	0,00	0,00	0,00	53.814.000,00		53.814.000,00
						<b>Valor Total da Ação:</b>		3.786.000,00
Programa: 0050 - PROGRAMA DE GESTÃO E MANUTENÇÃO DA SAD E VINCULADAS						Valor Total do Programa:		0,00
Unidade Orçamentária: 13101 - SECRETARIA DE ESTADO DE ADMINISTRAÇÃO						Valor Total: 0,00		
Ação	Título	Natureza	2012	2013	2014	2015		
2272	Desenvolvimento da política de recursos humanos	D.Capital	0,00	0,00	0,00	0,00		0,00
		D.Corrente	0,00	0,00	0,00	27.801.000,00		27.801.000,00
						<b>Valor Total da Ação:</b>		0,00
2273	Modernizar com eficiência e qualidade a gestão pública	D.Capital	0,00	0,00	0,00	6.889.000,00		6.889.000,00
		D.Corrente	0,00	0,00	0,00	8.999.000,00		8.999.000,00

## SPF - Sistema de Planejamento e Finanças - Detalhamento dos Programas

PPA: 2012/2015

Tipo de Programa: Temático - Gestão e Manutenção

Data de Emissão: 23/12/2014

R\$

							Valor Total da Ação:	6.889.000,00
<b>Unidade Orçamentária: 13202 - FUNDAÇÃO ESCOLA DE GOVERNO DE MS</b>							<b>Valor Total: 5.920.000,00</b>	
Ação	Título	Natureza	2012	2013	2014	2015		
2291	Desenvolver as competências dos servidores públicos.	D.Capital	0,00	0,00	0,00	130.000,00	130.000,00	
		D.Corrente	0,00	0,00	0,00	2.150.000,00	2.150.000,00	
							<b>Valor Total da Ação:</b>	130.000,00
2292	Desenvolvimento de competências de lideranças da sociedade civil.	D.Capital	0,00	0,00	0,00	80.000,00	80.000,00	
		D.Corrente	0,00	0,00	0,00	756.000,00	756.000,00	
							<b>Valor Total da Ação:</b>	80.000,00
2293	Desenvolvimento da gestão pública.	D.Capital	0,00	0,00	0,00	0,00	0,00	
		D.Corrente	0,00	0,00	0,00	611.000,00	611.000,00	
							<b>Valor Total da Ação:</b>	0,00
2294	Manutenção e operacionalização da ESCOLAGOV	D.Capital	0,00	0,00	0,00	5.920.000,00	5.920.000,00	
		D.Corrente	0,00	0,00	0,00	2.053.000,00	2.053.000,00	
							<b>Valor Total da Ação:</b>	5.920.000,00
<b>Unidade Orçamentária: 13206 - AGÊNCIA ESTADUAL DE IMPRENSA OFICIAL</b>							<b>Valor Total: 30.000,00</b>	
Ação	Título	Natureza	2012	2013	2014	2015		
2313	Manutenção e operacionalização da AGIOSUL	D.Capital	0,00	0,00	0,00	30.000,00	30.000,00	
		D.Corrente	0,00	0,00	0,00	4.013.300,00	4.013.300,00	
							<b>Valor Total da Ação:</b>	30.000,00
<b>Unidade Orçamentária: 13207 - AGÊNCIA DE PREVIDÊNCIA SOCIAL DE MATO GROSSO DO SUL</b>							<b>Valor Total: 443.300,00</b>	
Ação	Título	Natureza	2012	2013	2014	2015		
2862	Manutenção e operacionalização da AGEPREV	D.Capital	0,00	0,00	0,00	443.300,00	443.300,00	
		D.Corrente	0,00	0,00	0,00	2.757.700,00	2.757.700,00	
							<b>Valor Total da Ação:</b>	443.300,00
<b>Unidade Orçamentária: 13903 - FUNDO DOS PROCURADORES DE ENTIDADES PÚBLICAS DE MATO GROSSO DO SUL</b>							<b>Valor Total: 500,00</b>	
Ação	Título	Natureza	2012	2013	2014	2015		
2871	Manutenção e operacionalização do FUPEP/MS	D.Capital	0,00	0,00	0,00	500,00	500,00	
		D.Corrente	0,00	0,00	0,00	39.500,00	39.500,00	
							<b>Valor Total da Ação:</b>	500,00
<b>Programa: 0051 - PROGRAMA DE GESTÃO E MANUTENÇÃO DA SEHAC E VINCULADAS</b>					<b>Valor Total do Programa:</b>			0,00
<b>Unidade Orçamentária: 45101 - SECRETARIA DE ESTADO DE HABITAÇÃO E DAS CIDADES</b>							<b>Valor Total: 0,00</b>	
Ação	Título	Natureza	2012	2013	2014	2015		
2823	Manutenção e Operacionalização da SEHAC	D.Capital	0,00	0,00	0,00	0,00	0,00	
		D.Corrente	0,00	0,00	0,00	1.536.000,00	1.536.000,00	
							<b>Valor Total da Ação:</b>	0,00
<b>Unidade Orçamentária: 45201 - AGÊNCIA DE HABITAÇÃO POPULAR DO ESTADO DE MS</b>							<b>Valor Total: 111.100,00</b>	
Ação	Título	Natureza	2012	2013	2014	2015		
2831	Manutenção e operacionalização da AGEHAB	D.Capital	0,00	0,00	0,00	111.100,00	111.100,00	
		D.Corrente	0,00	0,00	0,00	11.825.900,00	11.825.900,00	
							<b>Valor Total da Ação:</b>	111.100,00

## SPF - Sistema de Planejamento e Finanças - Detalhamento dos Programas

PPA: 2012/2015

Tipo de Programa: Temático - Gestão e Manutenção

Data de Emissão: 23/12/2014

R\$

Unidade Orçamentária: 45902 - FUNDO DE HABITAÇÃO DE INTERESSE SOCIAL							Valor Total: 0,00	
Ação	Título	Natureza	2012	2013	2014	2015		
2851	Manutenção e Operacionalização do FEHIS	D.Capital	0,00	0,00	0,00	0,00	0,00	0,00
		D.Corrente	0,00	0,00	0,00	475.800,00	475.800,00	
							<b>Valor Total da Ação:</b>	0,00
<b>Programa: 0052 - PROGRAMA DE GESTÃO E MANUTENÇÃO DA SETAS E VINCULADAS</b>							<b>Valor Total do Programa:</b>	0,00
Unidade Orçamentária: 25101 - SECRETARIA DE ESTADO DE TRABALHO E ASSISTÊNCIA SOCIAL							Valor Total: 0,00	
Ação	Título	Natureza	2012	2013	2014	2015		
2576	Custeio e operacionalização das atividades da SETAS	D.Capital	0,00	0,00	0,00	0,00	0,00	0,00
		D.Corrente	0,00	0,00	0,00	33.420.000,00	33.420.000,00	
							<b>Valor Total da Ação:</b>	0,00
2579	Operacionalização e gestão do Sistema Único da Assistência Social	D.Capital	0,00	0,00	0,00	0,00	0,00	0,00
		D.Corrente	0,00	0,00	0,00	400,00	400,00	
							<b>Valor Total da Ação:</b>	0,00
Unidade Orçamentária: 25203 - FUNDACAO DO TRABALHO DE MATO GROSSO DO SUL							Valor Total: 0,00	
Ação	Título	Natureza	2012	2013	2014	2015		
2582	Gestão e operacionalização da FUNTRAB	D.Capital	0,00	0,00	0,00	0,00	0,00	0,00
		D.Corrente	0,00	0,00	0,00	6.320.000,00	6.320.000,00	
							<b>Valor Total da Ação:</b>	0,00
<b>Programa: 0053 - PROGRAMA DE GESTÃO E MANUTENÇÃO DA SES E VINCULADAS</b>							<b>Valor Total do Programa:</b>	0,00
Unidade Orçamentária: 27101 - SECRETARIA DE ESTADO DE SAÚDE							Valor Total: 0,00	
Ação	Título	Natureza	2012	2013	2014	2015		
2653	Manutenção e operacionalização da SES.	D.Capital	0,00	0,00	0,00	0,00	0,00	0,00
		D.Corrente	0,00	0,00	0,00	1.000,00	1.000,00	
							<b>Valor Total da Ação:</b>	0,00
Unidade Orçamentária: 27201 - FUNDAÇÃO SERVIÇOS DE SAÚDE DE MS							Valor Total: 0,00	
Ação	Título	Natureza	2012	2013	2014	2015		
2642	Perícia médica	D.Capital	0,00	0,00	0,00	0,00	0,00	0,00
		D.Corrente	0,00	0,00	0,00	2.284.000,00	2.284.000,00	
							<b>Valor Total da Ação:</b>	0,00
2643	Qualidade para saúde	D.Capital	0,00	0,00	0,00	0,00	0,00	0,00
		D.Corrente	0,00	0,00	0,00	135.081.600,00	135.081.600,00	
							<b>Valor Total da Ação:</b>	0,00
Unidade Orçamentária: 27901 - FUNDO ESPECIAL DE SAÚDE DE MS							Valor Total: 70.540.100,00	
Ação	Título	Natureza	2012	2013	2014	2015		
2965	Gestão e manutenção do Fundo Estadual de Saúde	D.Capital	0,00	0,00	0,00	70.540.100,00	70.540.100,00	70.540.100,00
		D.Corrente	0,00	0,00	0,00	205.595.100,00	205.595.100,00	
							<b>Valor Total da Ação:</b>	70.540.100,00
<b>Programa: 0054 - PROGRAMA DE GESTÃO E MANUTENÇÃO DA SECAC E VINCULADAS</b>							<b>Valor Total do Programa:</b>	10.000,00



## SPF - Sistema de Planejamento e Finanças - Detalhamento dos Programas

PPA: 2012/2015

Tipo de Programa: Temático - Gestão e Manutenção

Data de Emissão: 23/12/2014

R\$

Unidade Orçamentária: 49101 - SECRETARIA DE ESTADO DA CASA CIVIL							Valor Total: 10.000,00
Ação	Título	Natureza	2012	2013	2014	2015	
2970	Manutenção e operacionalização da SECAC	D.Capital	0,00	0,00	0,00	10.000,00	10.000,00
		D.Corrente	0,00	0,00	0,00	1.825.000,00	1.825.000,00
						<b>Valor Total da Ação:</b>	10.000,00
Unidade Orçamentária: 49901 - FUNDO ESTADUAL DE DEFESA CIVIL DO ESTADO MS							Valor Total: 2.000,00
Ação	Título	Natureza	2012	2013	2014	2015	
2980	Manutenção e operacionalização do FUNDEC-MS	D.Capital	0,00	0,00	0,00	2.000,00	2.000,00
		D.Corrente	0,00	0,00	0,00	480.000,00	480.000,00
						<b>Valor Total da Ação:</b>	2.000,00
Programa: 0055 - PROGRAMA DE GESTÃO E MANUTENÇÃO DA SEGERH						Valor Total do Programa:	9.900,00
Unidade Orçamentária: 47101 - SECRETARIA DE ESTADO DE GESTÃO DE RECURSOS HUMANOS							Valor Total: 9.900,00
Ação	Título	Natureza	2012	2013	2014	2015	
2911	Gestão das atividades da secretaria	D.Capital	0,00	0,00	0,00	9.900,00	9.900,00
		D.Corrente	0,00	0,00	0,00	33.790.100,00	33.790.100,00
						<b>Valor Total da Ação:</b>	9.900,00
<b>Temático</b>							<b>4.193.436.200,00</b>
<b>Gestão e Manutenção</b>							<b>5.459.469.600,00</b>
<b>Total Geral</b>							<b>9.652.905.800,00</b>

## SPF - Sistema de Planejamento e Finanças - Demonstrativo de Despesa por Programa

PPA: 2012/2015

Tipo de Programa: Temático - Gestão e Manutenção

Data de Emissão: 23/12/2014

Recursos de Todas as Fontes R\$

Código	Título	2015	Total
<b>Temático</b>		<b>4.193.436.200,00</b>	<b>4.193.436.200,00</b>
0008	MS CIDADAO – ATENÇÃO BÁSICA EM SAÚDE	51.961.700,00	51.961.700,00
0009	MS CIDADÃO - ASSISTÊNCIA FARMACÊUTICA E INSUMOS ESTRATÉGICOS	55.877.100,00	55.877.100,00
0010	MS CIDADÃO - GESTÃO DA POLÍTICA DE SAÚDE	93.668.800,00	93.668.800,00
0011	MS CIDADÃO - ATENÇÃO ESPECIALIZADA EM SAÚDE	336.177.900,00	336.177.900,00
0012	MS CIDADÃO - VIGILÂNCIA EM SAÚDE	32.293.300,00	32.293.300,00
0013	MS GESTÃO - REGULAÇÃO E FISCALIZAÇÃO DOS SERVIÇOS PÚBLICOS	4.667.700,00	4.667.700,00
0014	MS CIDADÃO - CULTURA ESPORTE E LAZER	34.403.500,00	34.403.500,00
0015	MS COMPETITIVO - INDÚSTRIA, COMÉRCIO E SERVIÇOS	360.100,00	360.100,00
0016	MS COMPETITIVO - ADENSAMENTO DE CADEIAS PRODUTIVAS E DIVERSIFICACAO DA BASE ECONOMICA	79.043.000,00	79.043.000,00
0018	MS GESTÃO - COMUNICAÇÃO	39.241.900,00	39.241.900,00
0020	MS FISCAL	54.969.700,00	54.969.700,00
0021	MS CIDADÃO - EDUCANDO PARA O SUCESSO	301.233.000,00	301.233.000,00
0022	MS COMPETITIVO - INFRAESTRUTURA	663.852.200,00	663.852.200,00
0023	MS COMPETITIVO – TURISMO	6.809.100,00	6.809.100,00
0026	MS CIDADÃO - TRÂNSITO SEGURO	151.585.000,00	151.585.000,00
0027	MS COMPETITIVO - DESENVOLVIMENTO AGRÁRIO	27.220.300,00	27.220.300,00
0028	MS COMPETITIVO - GERAÇÃO DE EMPREGO	6.924.500,00	6.924.500,00
0029	MS CIDADÃO - SEGURANÇA E DEFESA SOCIAL	126.318.600,00	126.318.600,00
0030	MS COMPETITIVO - BIOCOMBUSTÍVEL	3.245.500,00	3.245.500,00
0031	MS COMPETITIVO - REGIÃO DE FRONTEIRA	1.382.400,00	1.382.400,00
0032	MS CIDADÃO - ENSINO SUPERIOR, PESQUISA E DESENVOLVIMENTO	37.452.600,00	37.452.600,00
0033	MS CIDADÃO - CASA DA GENTE	67.246.300,00	67.246.300,00
0034	MS GESTÃO - PREVIDÊNCIA	1.544.151.700,00	1.544.151.700,00
0035	MS CIDADÃO - INCLUSÃO SOCIAL	225.976.700,00	225.976.700,00
0037	MS COMPETITIVO - CIÊNCIA, TECNOLOGIA E INOVAÇÃO PARA O DESENVOLVIMENTO E SOBERANIA	58.495.600,00	58.495.600,00
0038	MS SUSTENTÁVEL - MEIO AMBIENTE E RECURSOS HÍDRICOS	81.818.600,00	81.818.600,00
0039	MS CIDADÃO - DESENVOLVIMENTO REGIONAL E URBANO	14.000,00	14.000,00
0042	MS CIDADAO - INVESTIMENTOS NA REDE DE SERVIÇOS DE SAÚDE	107.045.400,00	107.045.400,00
<b>Gestão e Manutenção</b>		<b>5.459.469.600,00</b>	<b>5.459.469.600,00</b>
0001	EXECUÇÃO DA AÇÃO LEGISLATIVA	212.424.000,00	212.424.000,00

## SPF - Sistema de Planejamento e Finanças - Demonstrativo de Despesa por Programa

PPA: 2012/2015

Tipo de Programa: Temático - Gestão e Manutenção

Data de Emissão: 23/12/2014

Recursos de Todas as Fontes R\$

Código	Título	2015	Total
0002	FISCALIZAÇÃO FINANCEIRA E ORÇAMENTÁRIA	161.843.000,00	161.843.000,00
0003	GESTÃO, MANUTENÇÃO E SERVIÇOS DO PODER JUDICIÁRIO	661.065.000,00	661.065.000,00
0004	PROMOÇÃO E DEFESA DOS DIREITOS CONSTITUCIONAIS	285.673.000,00	285.673.000,00
0005	APOIO E DESENVOLVIMENTO DO MINISTÉRIO PÚBLICO	3.610.000,00	3.610.000,00
0006	COMBATE AS DROGAS NO ÂMBITO DO MINISTÉRIO PÚBLICO	525.000,00	525.000,00
0007	MS CIDADÃO - ASSISTÊNCIA JURÍDICA NA ÁREA CÍVEL E CRIMINAL	136.049.000,00	136.049.000,00
0017	PROGRAMA DE GESTÃO E MANUTENÇÃO MS COMPETITIVO - RECURSOS MINERAIS	2.394.700,00	2.394.700,00
0024	MS GESTÃO - REPRESENTAÇÃO JUDICIAL E EXTRAJUDICIAL DO ESTADO	67.727.900,00	67.727.900,00
0025	MS GESTÃO - APRIMORAMENTO PROFISSIONAL DOS PROCURADORES DE ESTADO E APOIO AS ATIVIDADES DA PGE	8.703.000,00	8.703.000,00
0043	PROGRAMA DE GESTÃO E MANUTENÇÃO DA SEFAZ E VINCULADAS	675.989.600,00	675.989.600,00
0044	PROGRAMA DE GESTÃO E MANUTENÇÃO DA SEJUSP E VINCULADAS	1.003.587.000,00	1.003.587.000,00
0045	PROGRAMA DE GESTÃO E MANUTENÇÃO DA SEGOV E VINCULADAS	77.530.100,00	77.530.100,00
0046	PROGRAMA DE GESTÃO E MANUTENÇÃO DA SED E VINCULADAS	1.328.189.600,00	1.328.189.600,00
0047	PROGRAMA DE GESTÃO E MANUTENÇÃO DA SEPROTUR E VINCULADAS	149.428.500,00	149.428.500,00
0048	PROGRAMA DE GESTÃO E MANUTENÇÃO DA SEMAC E VINCULADAS	49.957.600,00	49.957.600,00
0049	PROGRAMA DE GESTÃO E MANUTENÇÃO DA SEOP E VINCULADAS	68.791.300,00	68.791.300,00
0050	PROGRAMA DE GESTÃO E MANUTENÇÃO DA SAD E VINCULADAS	62.673.300,00	62.673.300,00
0051	PROGRAMA DE GESTÃO E MANUTENÇÃO DA SEHAC E VINCULADAS	13.948.800,00	13.948.800,00
0052	PROGRAMA DE GESTÃO E MANUTENÇÃO DA SETAS E VINCULADAS	39.740.400,00	39.740.400,00
0053	PROGRAMA DE GESTÃO E MANUTENÇÃO DA SES E VINCULADAS	413.501.800,00	413.501.800,00
0054	PROGRAMA DE GESTÃO E MANUTENÇÃO DA SECAC E VINCULADAS	2.317.000,00	2.317.000,00
0055	PROGRAMA DE GESTÃO E MANUTENÇÃO DA SEGERH	33.800.000,00	33.800.000,00
<b>Total</b>		<b>9.652.905.800,00</b>	<b>9.652.905.800,00</b>

## SPF - Sistema de Planejamento e Finanças - Demonstrativo de Despesas por Unidade Orçamentária

PPA: 2012/2015

Tipo de Programa: Temático - Gestão e Manutenção

Data de Emissão: 23/12/2014

Recursos de Todas as Fontes R\$

Código	Unidade Orçamentária	2015	Total
1101	ASSEMBLÉIA LEGISLATIVA	212.424.000,00	212.424.000,00
3101	TRIBUNAL DE CONTAS	161.143.000,00	161.143.000,00
3901	FUNDO ESPECIAL DE DESENVOLVIMENTO, MODERNIZAÇÃO E APERFEIÇOAMENTO DO TRIBUNAL DE CONTAS DE MS	700.000,00	700.000,00
5101	TRIBUNAL DE JUSTIÇA	534.722.000,00	534.722.000,00
5901	FUNDO ESPECIAL PARA INSTALAÇÃO, DESENVOLVIMENTO E APERFEIÇOAMENTO DAS ATIVIDADES DOS JUIZADOS ESPECIAIS CIVEIS E CRIMINAIS	126.343.000,00	126.343.000,00
7101	PROCURADORIA GERAL DA JUSTIÇA	285.673.000,00	285.673.000,00
7901	FUNDO ESPECIAL DE APOIO E DESENVOLVIMENTO DO MINISTÉRIO PÚBLICO	3.610.000,00	3.610.000,00
7902	FUNDO ESPECIAL DE EXECUÇÃO DE PROGRAMAS DE COMBATE AS DROGAS NO ÂMBITO DO MINISTÉRIO PÚBLICO	525.000,00	525.000,00
9101	SECRETARIA DE ESTADO DE GOVERNO	76.716.700,00	76.716.700,00
9201	AGÊNCIA ESTADUAL DE REGULAÇÃO DE SERVIÇOS PÚBLICOS DE MS	8.083.000,00	8.083.000,00
9203	FUNDAÇÃO ESTADUAL JORNALISTA LUIZ CHAGAS DE RADIO E TELEVISÃO EDUCATIVA DE MS	7.385.800,00	7.385.800,00
9204	FUNDAÇÃO DE CULTURA DE MS	6.717.500,00	6.717.500,00
9205	FUNDAÇÃO DE DESPORTO E LAZER DE MS	9.023.800,00	9.023.800,00
9901	FUNDO DE DESENVOLVIMENTO DO SISTEMA RODOVIÁRIO DO ESTADO DE MS	412.941.000,00	412.941.000,00
9904	FUNDO DE INVESTIMENTOS ESPORTIVOS	12.725.000,00	12.725.000,00
9905	FUNDO DE INVESTIMENTOS CULTURAIS DO ESTADO MS	33.085.000,00	33.085.000,00
11101	SECRETARIA DE ESTADO DE FAZENDA	494.000.000,00	494.000.000,00
11901	FUNDO ESPECIAL DE DESENVOLVIMENTO E APERFEIÇOAMENTO DAS ATIVIDADES FAZENDÁRIAS	41.847.000,00	41.847.000,00
11903	FUNDO DE PROVISÃO DE RECURSOS	195.112.300,00	195.112.300,00
13101	SECRETARIA DE ESTADO DE ADMINISTRAÇÃO	43.689.000,00	43.689.000,00
13202	FUNDAÇÃO ESCOLA DE GOVERNO DE MS	11.700.000,00	11.700.000,00
13206	AGÊNCIA ESTADUAL DE IMPRENSA OFICIAL	4.099.700,00	4.099.700,00
13207	AGÊNCIA DE PREVIDÊNCIA SOCIAL DE MATO GROSSO DO SUL	1.547.352.700,00	1.547.352.700,00
13903	FUNDO DOS PROCURADORES DE ENTIDADES PÚBLICAS DE MATO GROSSO DO SUL	40.000,00	40.000,00
15101	PROCURADORIA-GERAL DO ESTADO	67.727.900,00	67.727.900,00
15901	FUNDO ESPECIAL DA PROCURADORIA GERAL DO ESTADO	8.703.000,00	8.703.000,00
19101	SECRETARIA DE ESTADO DE OBRAS PÚBLICAS E DE TRANSPORTES	48.391.300,00	48.391.300,00
19201	AGÊNCIA ESTADUAL DE GESTÃO DE EMPREENDIMENTOS	271.311.200,00	271.311.200,00
21101	SECRETARIA DE ESTADO DE DESENVOLVIMENTO AGRÁRIO, DA PRODUÇÃO, DA INDÚSTRIA, DO COMÉRCIO E DO TURISMO	36.454.800,00	36.454.800,00
21201	AGÊNCIA ESTADUAL DE DEFESA SANITÁRIA ANIMAL E VEGETAL	108.367.200,00	108.367.200,00

## SPF - Sistema de Planejamento e Finanças - Demonstrativo de Despesas por Unidade Orçamentária

PPA: 2012/2015

Tipo de Programa: Temático - Gestão e Manutenção

Data de Emissão: 23/12/2014

Recursos de Todas as Fontes R\$

Código	Unidade Orçamentária	2015	Total
21203	JUNTA COMERCIAL DO ESTADO DE MS	9.360.000,00	9.360.000,00
21205	FUNDAÇÃO DE TURISMO DE MS	6.879.300,00	6.879.300,00
21206	AGÊNCIA ESTADUAL DE METROLOGIA	19.073.000,00	19.073.000,00
21207	AGÊNCIA DE DESENVOLVIMENTO AGRÁRIO E EXTENSÃO RURAL	57.900.100,00	57.900.100,00
21208	EMPRESA DE GESTÃO DE RECURSOS MINERAIS	2.394.700,00	2.394.700,00
21901	FUNDO DE REGULARIZAÇÃO DE TERRAS	959.300,00	959.300,00
21903	FUNDO ESTADUAL DE APOIO A INDUSTRIALIZAÇÃO	21.316.300,00	21.316.300,00
21905	FUNDO PARA O DESENVOLVIMENTO DO TURISMO DO ESTADO DE MS	4.591.200,00	4.591.200,00
21907	FUNDO PARA O DESENVOLVIMENTO DAS CULTURAS DE MILHO E SOJA	4.231.000,00	4.231.000,00
21908	FUNDO ESTADUAL DE TERRAS INDÍGENAS	200.000,00	200.000,00
23101	SECRETARIA DE ESTADO DE MEIO AMBIENTE, DO PLANEJAMENTO, DA CIÊNCIA E TECNOLOGIA	19.780.300,00	19.780.300,00
23201	FUNDAÇÃO DE APOIO AO DESENVOLVIMENTO DO ENSINO, CIÊNCIA E TECNOLOGIA DO ESTADO DE MS	62.340.000,00	62.340.000,00
23203	INSTITUTO DE MEIO AMBIENTE DE MS	115.028.500,00	115.028.500,00
23901	FUNDO DE DEFESA E DE REPARAÇÃO DE INTERESSES DIFUSOS LESADOS	37.000,00	37.000,00
25101	SECRETARIA DE ESTADO DE TRABALHO E ASSISTÊNCIA SOCIAL	237.543.700,00	237.543.700,00
25203	FUNDAÇÃO DO TRABALHO DE MATO GROSSO DO SUL	13.244.500,00	13.244.500,00
25901	FUNDO ESTADUAL PARA A INFÂNCIA E A ADOLESCÊNCIA	291.200,00	291.200,00
25902	FUNDO ESTADUAL DE ASSISTÊNCIA SOCIAL	18.028.800,00	18.028.800,00
25903	FUNDO ESTADUAL DE DEFESA DOS DIREITOS DO CONSUMIDOR	1.116.100,00	1.116.100,00
27101	SECRETARIA DE ESTADO DE SAÚDE	2.000,00	2.000,00
27201	FUNDAÇÃO SERVIÇOS DE SAÚDE DE MS	242.686.000,00	242.686.000,00
27901	FUNDO ESPECIAL DE SAÚDE DE MS	847.838.000,00	847.838.000,00
29101	SECRETARIA DE ESTADO DE EDUCAÇÃO	1.453.836.700,00	1.453.836.700,00
29203	FUNDAÇÃO ESTADUAL DE EDUCAÇÃO	1.191.000,00	1.191.000,00
29204	FUNDAÇÃO UNIVERSIDADE ESTADUAL DE MATO GROSSO DO SUL	211.847.500,00	211.847.500,00
31101	SECRETARIA DE ESTADO DE JUSTIÇA E SEGURANÇA PÚBLICA	841.100.100,00	841.100.100,00
31201	DEPARTAMENTO ESTADUAL DE TRÂNSITO DE MS	253.000.000,00	253.000.000,00
31202	AGÊNCIA ESTADUAL DE ADMINISTRAÇÃO DO SISTEMA PENITENCIÁRIO	120.600.000,00	120.600.000,00
31901	FUNDO ESPECIAL DE REEQUIPAMENTO DA SECRETARIA DE ESTADO DE JUSTIÇA E SEGURANÇA PÚBLICA DE MS	62.500.000,00	62.500.000,00
31902	FUNDO ESTADUAL DE PREVENÇÃO, FISCALIZAÇÃO E REPRESSÃO DE ENTORPECENTES	500,00	500,00
33101	DEFENSORIA PÚBLICA DO ESTADO	131.849.000,00	131.849.000,00



## SPF - Sistema de Planejamento e Finanças - Demonstrativo de Despesas por Unidade Orçamentária

PPA: 2012/2015

Tipo de Programa: Temático - Gestão e Manutenção

Data de Emissão: 23/12/2014

Recursos de Todas as Fontes R\$

Código	Unidade Orçamentária	2015	Total
33901	FUNDO ESPECIAL PARA O APERFEIÇOAMENTO E O DESENVOLVIMENTO DAS ATIVIDADES DA DEFENSORIA PÚBLICA	4.200.000,00	4.200.000,00
45101	SECRETARIA DE ESTADO DE HABITAÇÃO E DAS CIDADES	1.662.300,00	1.662.300,00
45201	AGÊNCIA DE HABITAÇÃO POPULAR DO ESTADO DE MS	76.492.000,00	76.492.000,00
45902	FUNDO DE HABITAÇÃO DE INTERESSE SOCIAL	3.054.800,00	3.054.800,00
47101	SECRETARIA DE ESTADO DE GESTÃO DE RECURSOS HUMANOS	33.800.000,00	33.800.000,00
49101	SECRETARIA DE ESTADO DA CASA CIVIL	1.835.000,00	1.835.000,00
49901	FUNDO ESTADUAL DE DEFESA CIVIL DO ESTADO MS	482.000,00	482.000,00
<b>Total</b>		<b>9.652.905.800,00</b>	<b>9.652.905.800,00</b>

## SPF - Sistema de Planejamento e Finanças - Demonstrativo de Despesas por Função e Subfunção

PPA: 2012/2015

Tipo de Programa: Temático - Gestão e Manutenção

Data de Emissão: 23/12/2014

Recursos de Todas as Fontes R\$

Código	Descrição	2015	Total
<b>01</b>	<b>LEGISLATIVA</b>	<b>374.267.000,00</b>	<b>374.267.000,00</b>
031	AÇÃO LEGISLATIVA	212.424.000,00	212.424.000,00
032	CONTROLE EXTERNO	161.843.000,00	161.843.000,00
<b>02</b>	<b>JUDICIÁRIA</b>	<b>661.065.000,00</b>	<b>661.065.000,00</b>
061	AÇÃO JUDICIÁRIA	649.755.000,00	649.755.000,00
128	FORMAÇÃO DE RECURSOS HUMANOS	9.229.000,00	9.229.000,00
131	COMUNICAÇÃO SOCIAL	2.081.000,00	2.081.000,00
<b>03</b>	<b>ESSENCIAL A JUSTIÇA</b>	<b>502.287.900,00</b>	<b>502.287.900,00</b>
061	AÇÃO JUDICIÁRIA	3.610.000,00	3.610.000,00
091	DEFESA DA ORDEM JURIDICA	286.198.000,00	286.198.000,00
092	REPRESENTAÇÃO JUDICIAL E EXTRAJUDICIAL	67.727.900,00	67.727.900,00
122	ADMINISTRAÇÃO GERAL	358.000,00	358.000,00
128	FORMAÇÃO DE RECURSOS HUMANOS	12.545.000,00	12.545.000,00
422	DIREITOS INDIVIDUAIS, COLETIVOS E DIFUSOS	131.849.000,00	131.849.000,00
<b>04</b>	<b>ADMINISTRAÇÃO</b>	<b>878.312.400,00</b>	<b>878.312.400,00</b>
121	PLANEJAMENTO E ORÇAMENTO	66.000,00	66.000,00
122	ADMINISTRAÇÃO GERAL	378.882.000,00	378.882.000,00
123	ADMINISTRAÇÃO FINANCEIRA	496.969.700,00	496.969.700,00
663	MINERAÇÃO	2.394.700,00	2.394.700,00
<b>06</b>	<b>SEGURANÇA PUBLICA</b>	<b>1.160.628.600,00</b>	<b>1.160.628.600,00</b>
181	POLICIAMENTO	1.116.100.500,00	1.116.100.500,00
182	DEFESA CIVIL	40.500.100,00	40.500.100,00
421	CUSTODIA E REINTEGRAÇÃO SOCIAL	4.028.000,00	4.028.000,00
<b>08</b>	<b>ASSISTÊNCIA SOCIAL</b>	<b>240.672.900,00</b>	<b>240.672.900,00</b>
243	ASSISTÊNCIA A CRIANÇA E AO ADOLESCENTE	291.200,00	291.200,00
244	ASSISTÊNCIA COMUNITÁRIA	240.381.600,00	240.381.600,00
423	ASSISTÊNCIA AOS POVOS INDÍGENAS	100,00	100,00
<b>09</b>	<b>PREVIDÊNCIA SOCIAL</b>	<b>1.547.352.700,00</b>	<b>1.547.352.700,00</b>
272	PREVIDÊNCIA DO REGIME ESTATUTÁRIO	1.547.352.700,00	1.547.352.700,00
<b>10</b>	<b>SAÚDE</b>	<b>1.090.526.000,00</b>	<b>1.090.526.000,00</b>
122	ADMINISTRAÇÃO GERAL	349.523.900,00	349.523.900,00
124	CONTROLE INTERNO	2.181.000,00	2.181.000,00
128	FORMAÇÃO DE RECURSOS HUMANOS	4.578.100,00	4.578.100,00
301	ATENÇÃO BÁSICA	64.744.900,00	64.744.900,00
302	ASSISTÊNCIA HOSPITALAR E AMBULATORIAL	547.235.100,00	547.235.100,00
303	SUORTE PROFILÁTICO E TERAPÊUTICO	76.302.000,00	76.302.000,00
304	VIGILÂNCIA SANITÁRIA	17.209.600,00	17.209.600,00
305	VIGILÂNCIA EPIDEMIOLÓGICA	21.294.500,00	21.294.500,00
306	ALIMENTAÇÃO E NUTRIÇÃO	108.000,00	108.000,00
331	PROTEÇÃO E BENEFÍCIOS AO TRABALHADOR	3.661.900,00	3.661.900,00

## SPF - Sistema de Planejamento e Finanças - Demonstrativo de Despesas por Função e Subfunção

PPA: 2012/2015

Tipo de Programa: Temático - Gestão e Manutenção

Data de Emissão: 23/12/2014

Recursos de Todas as Fontes R\$

Código	Descrição	2015	Total
363	ENSINO PROFISSIONAL	3.687.000,00	3.687.000,00
<b>11</b>	<b>TRABALHO</b>	<b>13.244.500,00</b>	<b>13.244.500,00</b>
122	ADMINISTRAÇÃO GERAL	6.320.000,00	6.320.000,00
334	FOMENTO AO TRABALHO	6.924.500,00	6.924.500,00
<b>12</b>	<b>EDUCAÇÃO</b>	<b>1.680.915.200,00</b>	<b>1.680.915.200,00</b>
122	ADMINISTRAÇÃO GERAL	1.328.189.600,00	1.328.189.600,00
361	ENSINO FUNDAMENTAL	34.443.400,00	34.443.400,00
362	ENSINO MÉDIO	35.014.400,00	35.014.400,00
363	ENSINO PROFISSIONAL	21.651.100,00	21.651.100,00
364	ENSINO SUPERIOR	24.613.100,00	24.613.100,00
365	EDUCAÇÃO INFANTIL	187.600,00	187.600,00
366	EDUCAÇÃO DE JOVENS E ADULTOS	5.327.000,00	5.327.000,00
367	EDUCAÇÃO ESPECIAL	19.483.200,00	19.483.200,00
368	EDUCAÇÃO BÁSICA	185.126.400,00	185.126.400,00
571	DESENVOLVIMENTO CIENTIFICO	11.318.700,00	11.318.700,00
573	DIFUSÃO DO CONHECIMENTO CIENTIFICO E TECNOLÓGICO	15.560.700,00	15.560.700,00
<b>13</b>	<b>CULTURA</b>	<b>47.188.300,00</b>	<b>47.188.300,00</b>
392	DIFUSÃO CULTURAL	47.188.300,00	47.188.300,00
<b>14</b>	<b>DIREITOS DA CIDADANIA</b>	<b>129.539.200,00</b>	<b>129.539.200,00</b>
130	ADMINISTRAÇÃO DE CONCESSÕES	8.083.000,00	8.083.000,00
421	CUSTODIA E REINTEGRAÇÃO SOCIAL	116.572.000,00	116.572.000,00
422	DIREITOS INDIVIDUAIS, COLETIVOS E DIFUSOS	4.684.200,00	4.684.200,00
423	ASSISTÊNCIA AOS POVOS INDÍGENAS	200.000,00	200.000,00
<b>15</b>	<b>URBANISMO</b>	<b>23.514.000,00</b>	<b>23.514.000,00</b>
451	INFRAESTRUTURA URBANA	23.500.000,00	23.500.000,00
452	SERVIÇOS URBANOS	14.000,00	14.000,00
<b>16</b>	<b>HABITAÇÃO</b>	<b>81.195.100,00</b>	<b>81.195.100,00</b>
122	ADMINISTRAÇÃO GERAL	26.307.400,00	26.307.400,00
123	ADMINISTRAÇÃO FINANCEIRA	570.000,00	570.000,00
482	HABITAÇÃO URBANA	54.317.700,00	54.317.700,00
<b>17</b>	<b>SANEAMENTO</b>	<b>26.500.000,00</b>	<b>26.500.000,00</b>
512	SANEAMENTO BÁSICO URBANO	26.500.000,00	26.500.000,00
<b>18</b>	<b>GESTÃO AMBIENTAL</b>	<b>119.091.200,00</b>	<b>119.091.200,00</b>
122	ADMINISTRAÇÃO GERAL	37.013.200,00	37.013.200,00
541	PRESERVAÇÃO E CONSERVAÇÃO AMBIENTAL	65.739.300,00	65.739.300,00
542	CONTROLE AMBIENTAL	13.213.000,00	13.213.000,00
544	RECURSOS HÍDRICOS	840.000,00	840.000,00
545	METEOROLOGIA	2.285.700,00	2.285.700,00
<b>19</b>	<b>CIÊNCIA E TECNOLOGIA</b>	<b>68.030.300,00</b>	<b>68.030.300,00</b>
571	DESENVOLVIMENTO CIENTIFICO	67.306.300,00	67.306.300,00

## SPF - Sistema de Planejamento e Finanças - Demonstrativo de Despesas por Função e Subfunção

PPA: 2012/2015

Tipo de Programa: Temático - Gestão e Manutenção

Data de Emissão: 23/12/2014

Recursos de Todas as Fontes R\$

Código	Descrição	2015	Total
573	DIFUSÃO DO CONHECIMENTO CIENTIFICO E TECNOLÓGICO	724.000,00	724.000,00
<b>20</b>	<b>AGRICULTURA</b>	<b>200.004.800,00</b>	<b>200.004.800,00</b>
122	ADMINISTRAÇÃO GERAL	114.443.600,00	114.443.600,00
126	TECNOLOGIA DA INFORMAÇÃO	224.000,00	224.000,00
542	CONTROLE AMBIENTAL	1.962.100,00	1.962.100,00
543	RECUPERAÇÃO DE ÁREAS DEGRADADAS	1.816.300,00	1.816.300,00
572	DESENVOLVIMENTO TECNOLÓGICO E ENGENHARIA	1.018.900,00	1.018.900,00
606	EXTENSÃO RURAL	33.807.500,00	33.807.500,00
607	IRRIGAÇÃO	1.145.400,00	1.145.400,00
608	PROMOÇÃO DA PRODUÇÃO AGROPECUÁRIA	15.960.100,00	15.960.100,00
609	DEFESA AGROPECUÁRIA	29.626.900,00	29.626.900,00
<b>21</b>	<b>ORGANIZAÇÃO AGRÁRIA</b>	<b>4.674.800,00</b>	<b>4.674.800,00</b>
631	REFORMA AGRÁRIA	4.674.800,00	4.674.800,00
<b>22</b>	<b>INDÚSTRIA</b>	<b>21.507.400,00</b>	<b>21.507.400,00</b>
661	PROMOÇÃO INDUSTRIAL	21.507.400,00	21.507.400,00
<b>23</b>	<b>COMÉRCIO E SERVIÇOS</b>	<b>40.659.500,00</b>	<b>40.659.500,00</b>
665	NORMALIZAÇÃO E QUALIDADE	19.073.000,00	19.073.000,00
691	PROMOÇÃO COMERCIAL	151.600,00	151.600,00
692	COMERCIALIZAÇÃO	9.360.000,00	9.360.000,00
695	TURISMO	12.074.900,00	12.074.900,00
<b>24</b>	<b>COMUNICAÇÃO</b>	<b>43.212.700,00</b>	<b>43.212.700,00</b>
131	COMUNICAÇÃO SOCIAL	39.113.000,00	39.113.000,00
665	NORMALIZAÇÃO E QUALIDADE	4.099.700,00	4.099.700,00
<b>25</b>	<b>ENERGIA</b>	<b>36.724.000,00</b>	<b>36.724.000,00</b>
572	DESENVOLVIMENTO TECNOLÓGICO E ENGENHARIA	2.624.000,00	2.624.000,00
752	ENERGIA ELETRICA	34.100.000,00	34.100.000,00
<b>26</b>	<b>TRANSPORTE</b>	<b>640.043.500,00</b>	<b>640.043.500,00</b>
122	ADMINISTRAÇÃO GERAL	72.721.300,00	72.721.300,00
781	TRANSPORTE AÉREO	9.000.000,00	9.000.000,00
782	TRANSPORTE RODOVIÁRIO	540.022.200,00	540.022.200,00
783	TRANSPORTE FERROVIÁRIO	14.300.000,00	14.300.000,00
784	TRANSPORTE HIDROVIARIO	4.000.000,00	4.000.000,00
<b>27</b>	<b>DESPORTO E LAZER</b>	<b>21.748.800,00</b>	<b>21.748.800,00</b>
811	DESPORTO DE RENDIMENTO	12.725.000,00	12.725.000,00
812	DESPORTO COMUNITARIO	9.023.800,00	9.023.800,00
<b>Total</b>		<b>9.652.905.800,00</b>	<b>9.652.905.800,00</b>

## SPF - Sistema de Planejamento e Finanças - Demonstrativos de Classificação das Ações

PPA: 2012/2015

Tipo de Programa: Temático - Gestão e Manutenção

Data de Emissão: 23/12/2014

<b>Função: 01 - LEGISLATIVA</b>		
<b>Sub Função</b>	<b>Programa</b>	<b>Ação</b>
031 - AÇÃO LEGISLATIVA	0001 - EXECUÇÃO DA AÇÃO LEGISLATIVA	2001 - Desenvolvimento do processo legislativo
032 - CONTROLE EXTERNO	0002 - FISCALIZAÇÃO FINANCEIRA E ORÇAMENTÁRIA	2011 - Controle Interno/Externo da execução Financeira/Orçamentária 2031 - Desenvolvimento, modernização e aperfeiçoamento do Tribunal de Contas
<b>Função: 02 - JUDICIÁRIA</b>		
<b>Sub Função</b>	<b>Programa</b>	<b>Ação</b>
061 - AÇÃO JUDICIÁRIA	0003 - GESTÃO, MANUTENÇÃO E SERVIÇOS DO PODER JUDICIÁRIO	1051 - Justiça Sobre as Águas 1052 - Reforma do Centro Integrado de Justiça. 1053 - Construção do Fórum da Comarca de Inocência. 1054 - Construção do Fórum da Comarca de Terenos 2041 - Gestão e Operacionalização da Atividades Meio do PJMS 2043 - Gestão e Desenvolvimento Políticas voltadas ao 1º grau de Jurisdição. 2044 - Gestão e Desenvolvimento de Políticas voltadas ao 2º Grau de Jurisdição 2045 - Gestão e Operacionalização da Atividades Meio PJMS 2047 - Gestão e Desenvolvimento de Políticas voltadas ao 1º Grau de Jurisdição 2048 - Gestão e Desenvolvimento de Políticas voltadas ao 2º Grau de Jurisdição
128 - FORMAÇÃO DE RECURSOS HUMANOS	0003 - GESTÃO, MANUTENÇÃO E SERVIÇOS DO PODER JUDICIÁRIO	2049 - Escola Judicial de MS
131 - COMUNICAÇÃO SOCIAL	0003 - GESTÃO, MANUTENÇÃO E SERVIÇOS DO PODER JUDICIÁRIO	2055 - Comunicação Social
<b>Função: 03 - ESSENCIAL A JUSTIÇA</b>		
<b>Sub Função</b>	<b>Programa</b>	<b>Ação</b>
061 - AÇÃO JUDICIÁRIA	0005 - APOIO E DESENVOLVIMENTO DO MINISTÉRIO PÚBLICO	2071 - Modernização administrativa do Ministério Público
091 - DEFESA DA ORDEM JURIDICA	0004 - PROMOÇÃO E DEFESA DOS DIREITOS CONSTITUCIONAIS	2061 - Infraestrutura no âmbito do MPE 2062 - Promoção da Justiça Social
	0006 - COMBATE AS DROGAS NO ÂMBITO DO MINISTÉRIO PÚBLICO	2081 - Implantação e execução de programas de combate as drogas
092 - REPRESENTAÇÃO JUDICIAL E EXTRAJUDICIAL	0024 - MS GESTÃO - REPRESENTAÇÃO JUDICIAL E EXTRAJUDICIAL DO ESTADO	2341 - Representação Judicial, Extrajudicial, Administrativa e Consultoria 2342 - Modernização da Procuradoria Geral do Estado - PGE
122 - ADMINISTRAÇÃO GERAL	0007 - MS CIDADÃO - ASSISTÊNCIA JURÍDICA NA ÁREA CÍVEL E CRIMINAL	2892 - Modernização da Escola Superior da Defensoria Pública
128 - FORMAÇÃO DE RECURSOS HUMANOS	0007 - MS CIDADÃO - ASSISTÊNCIA JURÍDICA NA ÁREA CÍVEL E CRIMINAL	2891 - Promover o aprimoramento profissional e cultural dos procuradores e defensores públicos de MS.
	0025 - MS GESTÃO - APRIMORAMENTO PROFISSIONAL DOS PROCURADORES DE ESTADO E APOIO AS ATIVIDADES DA PGE	2351 - Aprimoramento e qualificação do profissional de carreira de procurador de Estado
422 - DIREITOS INDIVIDUAIS, COLETIVOS E DIFUSOS	0007 - MS CIDADÃO - ASSISTÊNCIA JURÍDICA NA ÁREA CÍVEL E CRIMINAL	2881 - Promoção dos direitos humanos e a defesa judicial e extrajudicial da pessoa hipossuficiente. 2882 - Construção e reforma de unidades da Defensoria Pública 2883 - Gestão da Informação através da Tecnologia 2884 - Modernização da gestão da Defensoria Pública promovendo a expansão de suas ações
<b>Função: 04 - ADMINISTRAÇÃO</b>		
<b>Sub Função</b>	<b>Programa</b>	<b>Ação</b>
121 - PLANEJAMENTO E ORÇAMENTO	0048 - PROGRAMA DE GESTÃO E MANUTENÇÃO DA SEMAC E VINCULADAS	2492 - Coordenação, gestão e desenvolvimento das ações de planejamento e de orçamento.
122 - ADMINISTRAÇÃO GERAL	0043 - PROGRAMA DE GESTÃO E MANUTENÇÃO DA SEFAZ E VINCULADAS	2242 - Desenvolvimento técnico e operacional do sistema de arrecadação 2261 - Provisão dos serviços públicos da administração indireta
	0045 - PROGRAMA DE GESTÃO E MANUTENÇÃO DA SEGOV E VINCULADAS	2092 - Atividades administrativas da SEGOV

## SPF - Sistema de Planejamento e Finanças - Demonstrativos de Classificação das Ações

PPA: 2012/2015

Tipo de Programa: Temático - Gestão e Manutenção

Data de Emissão: 23/12/2014

122 - ADMINISTRAÇÃO GERAL	0048 - PROGRAMA DE GESTÃO E MANUTENÇÃO DA SEMAC E VINCULADAS	2491 - Gestão e Manutenção da SEMAC
	0049 - PROGRAMA DE GESTÃO E MANUTENÇÃO DA SEOP E VINCULADAS	2382 - Construção e reforma de próprios públicos
	0050 - PROGRAMA DE GESTÃO E MANUTENÇÃO DA SAD E VINCULADAS	2272 - Desenvolvimento da política de recursos humanos
		2273 - Modernizar com eficiência e qualidade a gestão pública
		2291 - Desenvolver as competências dos servidores públicos.
		2292 - Desenvolvimento de competências de lideranças da sociedade civil.
2293 - Desenvolvimento da gestão pública.		
2294 - Manutenção e operacionalização da ESCOLAGOV		
2871 - Manutenção e operacionalização do FUPEP/MS		
0054 - PROGRAMA DE GESTÃO E MANUTENÇÃO DA SECAC E VINCULADAS	2970 - Manutenção e operacionalização da SECAC	
	2980 - Manutenção e operacionalização do FUNDEC-MS	
0055 - PROGRAMA DE GESTÃO E MANUTENÇÃO DA SEGERH	2911 - Gestão das atividades da secretaria	
123 - ADMINISTRAÇÃO FINANCEIRA	0020 - MS FISCAL	1241 - Projeto de modernização da administração tributária, financeira e patrimonial do Estado de Mato Grosso do Sul - PROFISCO/BID
		2225 - Desenvolvimento do sistema de arrecadação, fiscalização, controle e educação fiscal.
	0043 - PROGRAMA DE GESTÃO E MANUTENÇÃO DA SEFAZ E VINCULADAS	2226 - Atividades administrativas da SEFAZ
663 - MINERAÇÃO	0017 - PROGRAMA DE GESTÃO E MANUTENÇÃO MS COMPETITIVO - RECURSOS MINERAIS	2921 - Gestão de recursos minerais em MS
<b>Função: 06 - SEGURANÇA PÚBLICA</b>		
<b>Sub Função</b>	<b>Programa</b>	<b>Ação</b>
181 - POLICIAMENTO	0026 - MS CIDADÃO - TRÂNSITO SEGURO	2739 - Construção, reforma e sinalização viária.
		2741 - Promover atividades de educação, supervisão e coordenação das leis de trânsito.
	0029 - MS CIDADÃO - SEGURANÇA E DEFESA SOCIAL	2723 - Implementação das ações do ENAFRON pela SEJUSP/MS.
		2751 - Reequipamento e reformas das instituições policiais e corpo de bombeiros militar.
		2761 - Reestruturação do conselho estadual antidrogas
	0044 - PROGRAMA DE GESTÃO E MANUTENÇÃO DA SEJUSP E VINCULADAS	2721 - Manutenção e Operacionalização da SEJUSP
		2740 - Manutenção e Operacionalização do DETRAN
182 - DEFESA CIVIL	0029 - MS CIDADÃO - SEGURANÇA E DEFESA SOCIAL	2722 - Modernização da estrutura física e reaparelhamento das unidades componentes da SEJUSP/MS.
421 - CUSTODIA E REINTEGRAÇÃO SOCIAL	0029 - MS CIDADÃO - SEGURANÇA E DEFESA SOCIAL	2742 - Ressocialização e Reinserção dos Reeducandos.
<b>Função: 08 - ASSISTÊNCIA SOCIAL</b>		
<b>Sub Função</b>	<b>Programa</b>	<b>Ação</b>
243 - ASSISTÊNCIA A CRIANÇA E AO ADOLESCENTE	0035 - MS CIDADÃO - INCLUSÃO SOCIAL	2591 - Atendimento a criança e adolescente.
244 - ASSISTÊNCIA COMUNITÁRIA	0035 - MS CIDADÃO - INCLUSÃO SOCIAL	2574 - Implementar programas de investimento social.
		2577 - Programa de transferência de renda
		2601 - Aprimoramento da Gestão do Sistema Único da Assistência Social
		2604 - Proteção social especial de média e alta complexidade
	2605 - Gestão e operacionalização da política de assistência social.	
		2606 - Coordenação do programa bolsa família.
	0052 - PROGRAMA DE GESTÃO E MANUTENÇÃO DA SETAS E VINCULADAS	2576 - Custeio e operacionalização das atividades da SETAS
		2579 - Operacionalização e gestão do Sistema Único da Assistência Social



## SPF - Sistema de Planejamento e Finanças - Demonstrativos de Classificação das Ações

PPA: 2012/2015

Tipo de Programa: Temático - Gestão e Manutenção

Data de Emissão: 23/12/2014

423 - ASSISTÊNCIA AOS POVOS INDÍGENAS	0035 - MS CIDADÃO - INCLUSÃO SOCIAL	2575 - Atendimento a população indígena de Mato Grosso do Sul
<b>Função: 09 - PREVIDÊNCIA SOCIAL</b>		
<b>Sub Função</b>	<b>Programa</b>	<b>Ação</b>
272 - PREVIDÊNCIA DO REGIME ESTATUTÁRIO	0034 - MS GESTÃO - PREVIDÊNCIA	2861 - Garantir os meios de subsistência aos inativos e pensionistas. 2863 - Garantir o pagamento dos benefícios previdenciários aos ativos, primando pela eficiência fundamentada nos princípios do direito.
	0050 - PROGRAMA DE GESTÃO E MANUTENÇÃO DA SAD E VINCULADAS	2862 - Manutenção e operacionalização da AGEPREV
<b>Função: 10 - SAÚDE</b>		
<b>Sub Função</b>	<b>Programa</b>	<b>Ação</b>
122 - ADMINISTRAÇÃO GERAL	0010 - MS CIDADÃO - GESTÃO DA POLÍTICA DE SAÚDE	1959 - Formação e melhoria da qualidade da rede de atenção à saúde - QUALISUS-REDE
		2652 - Coordenação das ações de política de saúde
		2665 - Gestão de negociação de fórum entre empregadores e trabalhadores do SUS.
		2952 - Controle social
		2953 - Gestão participativa
		2954 - Planejamento no SUS
124 - CONTROLE INTERNO	0042 - MS CIDADAO - INVESTIMENTOS NA REDE DE SERVIÇOS DE SAÚDE	2964 - Gestão das ações e serviços de saúde
		2963 - Investimento na gestão dos serviços
		2965 - Manutenção e operacionalização da SES.
128 - FORMAÇÃO DE RECURSOS HUMANOS	0053 - PROGRAMA DE GESTÃO E MANUTENÇÃO DA SES E VINCULADAS	2966 - Auditoria em saúde 2967 - Formação de recursos humanos
301 - ATENÇÃO BÁSICA	0010 - MS CIDADÃO - GESTÃO DA POLÍTICA DE SAÚDE	2666 - Auditoria em saúde
		2667 - Formação de recursos humanos
		2633 - Atenção a saúde da criança e incentivo ao aleitamento materno - primeira infância
		2661 - Saúde da Família
		2930 - Combate ao tabagismo
		2931 - Prevenção do câncer
		2932 - Saúde da população negra
		2933 - Saúde do Adolescente
		2934 - Saúde do idoso
		2935 - Saúde mental
		2936 - Saúde da mulher
		2937 - Saúde do homem
		2938 - Saúde bucal
		2939 - Saúde da pessoa portadora de deficiência
2940 - Saúde no sistema penitenciário		
302 - ASSISTÊNCIA HOSPITALAR E AMBULATORIAL	0008 - MS CIDADAO – ATENÇÃO BÁSICA EM SAÚDE	2958 - Controle da hipertensão e do diabetes
		2956 - Ações transversais da vigilância em saúde na atenção básica
		2683 - Investimentos - Atenção básica
		2670 - Regulação da assistência a saúde
302 - ASSISTÊNCIA HOSPITALAR E AMBULATORIAL	0012 - MS CIDADÃO - VIGILÂNCIA EM SAÚDE	2641 - Assistência médica
		2673 - Serviços de urgência e emergência
		2941 - Contratualização hospitalar
		2942 - Procedimentos estratégicos
302 - ASSISTÊNCIA HOSPITALAR E AMBULATORIAL	0042 - MS CIDADAO - INVESTIMENTOS NA REDE DE SERVIÇOS DE SAÚDE	2641 - Assistência médica
		2673 - Serviços de urgência e emergência
302 - ASSISTÊNCIA HOSPITALAR E AMBULATORIAL	0010 - MS CIDADÃO - GESTÃO DA POLÍTICA DE SAÚDE	2641 - Assistência médica
		2673 - Serviços de urgência e emergência
302 - ASSISTÊNCIA HOSPITALAR E AMBULATORIAL	0011 - MS CIDADÃO - ATENÇÃO ESPECIALIZADA EM SAÚDE	2941 - Contratualização hospitalar
		2942 - Procedimentos estratégicos

## SPF - Sistema de Planejamento e Finanças - Demonstrativos de Classificação das Ações

PPA: 2012/2015

Tipo de Programa: Temático - Gestão e Manutenção

Data de Emissão: 23/12/2014

302 - ASSISTÊNCIA HOSPITALAR E AMBULATORIAL	0011 - MS CIDADÃO - ATENÇÃO ESPECIALIZADA EM SAÚDE	2943 - Órtese e prótese
		2944 - Programação pactuada e integrada
		2945 - Transplantes do SUS
	2946 - Atendimento ambulatorial e hospitalar	
	2960 - Atenção à saúde da população	
	0042 - MS CIDADAO - INVESTIMENTOS NA REDE DE SERVIÇOS DE SAÚDE	1960 - Ações de saúde - PADR/MS-BNDES
		2684 - Investimentos na atenção especializada
	0053 - PROGRAMA DE GESTÃO E MANUTENÇÃO DA SES E VINCULADAS	2643 - Qualidade para saúde
303 - SUPORTE PROFILÁTICO E TERAPÊUTICO	0009 - MS CIDADÃO - ASSISTÊNCIA FARMACÊUTICA E INSUMOS ESTRATÉGICOS	2663 - Assistência farmacêutica especializada
		2948 - Assistência farmacêutica básica
		2949 - Assistência farmacêutica estratégica
		2950 - Gestão em assistência farmacêutica
	0011 - MS CIDADÃO - ATENÇÃO ESPECIALIZADA EM SAÚDE	2962 - Operação da HEMORREDE no MS
304 - VIGILÂNCIA SANITÁRIA	0012 - MS CIDADÃO - VIGILÂNCIA EM SAÚDE	2675 - Sistema estadual de vigilância sanitária
		2678 - Implementação das ações de saneamento – PAC
305 - VIGILÂNCIA EPIDEMIOLÓGICA	0012 - MS CIDADÃO - VIGILÂNCIA EM SAÚDE	2676 - Vigilância, prevenção e controle de doenças e agravos
		2677 - Atividades laboratoriais e suporte a vigilância em saúde - LACEN
		2957 - Atenção as doenças sexualmente transmissíveis
	0042 - MS CIDADAO - INVESTIMENTOS NA REDE DE SERVIÇOS DE SAÚDE	2961 - Investimentos na vigilância em saúde
306 - ALIMENTAÇÃO E NUTRIÇÃO	0008 - MS CIDADAO – ATENÇÃO BÁSICA EM SAÚDE	2680 - Alimentação saudável
331 - PROTEÇÃO E BENEFÍCIOS AO TRABALHADOR	0011 - MS CIDADÃO - ATENÇÃO ESPECIALIZADA EM SAÚDE	2947 - Saúde do trabalhador
	0053 - PROGRAMA DE GESTÃO E MANUTENÇÃO DA SES E VINCULADAS	2642 - Perícia médica
363 - ENSINO PROFISSIONAL	0010 - MS CIDADÃO - GESTÃO DA POLÍTICA DE SAÚDE	2951 - Realização de cursos profissionalizantes
<b>Função: 11 - TRABALHO</b>		
<b>Sub Função</b>	<b>Programa</b>	<b>Ação</b>
122 - ADMINISTRAÇÃO GERAL	0052 - PROGRAMA DE GESTÃO E MANUTENÇÃO DA SETAS E VINCULADAS	2582 - Gestão e operacionalização da FUNTRAB
334 - FOMENTO AO TRABALHO	0028 - MS COMPETITIVO - GERAÇÃO DE EMPREGO	2581 - Combate ao desemprego, qualificação profissional, fomento ao trabalho e ao empreendedorismo.
<b>Função: 12 - EDUCAÇÃO</b>		
<b>Sub Função</b>	<b>Programa</b>	<b>Ação</b>
122 - ADMINISTRAÇÃO GERAL	0046 - PROGRAMA DE GESTÃO E MANUTENÇÃO DA SED E VINCULADAS	1901 - Construção, reforma e ampliação - PADR/MS-BNDES
		2709 - Manutenção e Operacionalização da SED
		2905 - Manutenção e operacionalização da UEMS
361 - ENSINO FUNDAMENTAL	0021 - MS CIDADÃO - EDUCANDO PARA O SUCESSO	2712 - Formação continuada e desenvolvimento do ensino fundamental
		2720 - Implementação de ações e projetos educacionais.
362 - ENSINO MÉDIO	0021 - MS CIDADÃO - EDUCANDO PARA O SUCESSO	2713 - Formação continuada e desenvolvimento do ensino médio
363 - ENSINO PROFISSIONAL	0021 - MS CIDADÃO - EDUCANDO PARA O SUCESSO	2710 - Formação profissional e acesso ao ensino superior
	0032 - MS CIDADÃO - ENSINO SUPERIOR, PESQUISA E DESENVOLVIMENTO	2904 - Implementação e operacionalização do ensino profissionalizante
364 - ENSINO SUPERIOR	0032 - MS CIDADÃO - ENSINO SUPERIOR, PESQUISA E DESENVOLVIMENTO	2901 - Desenvolvimento das atividades de ensino
	0035 - MS CIDADÃO - INCLUSÃO SOCIAL	2580 - Programa vale universidade
365 - EDUCAÇÃO INFANTIL	0021 - MS CIDADÃO - EDUCANDO PARA O SUCESSO	2714 - Formação continuada e desenvolvimento da educação infantil
366 - EDUCAÇÃO DE JOVENS E ADULTOS	0021 - MS CIDADÃO - EDUCANDO PARA O SUCESSO	2711 - Desenvolvimento da Educação de jovens e adultos
367 - EDUCAÇÃO ESPECIAL	0021 - MS CIDADÃO - EDUCANDO PARA O SUCESSO	2717 - Fortalecimento da Educação Especial

## SPF - Sistema de Planejamento e Finanças - Demonstrativos de Classificação das Ações

PPA: 2012/2015

Tipo de Programa: Temático - Gestão e Manutenção

Data de Emissão: 23/12/2014

368 - EDUCAÇÃO BÁSICA	0021 - MS CIDADÃO - EDUCANDO PARA O SUCESSO	2705 - Educação Indígena 2706 - Educação Prisional 2707 - Educação no Campo 2708 - Desenvolvimento da Educação Básica
571 - DESENVOLVIMENTO CIENTIFICO	0032 - MS CIDADÃO - ENSINO SUPERIOR, PESQUISA E DESENVOLVIMENTO	2902 - Atividade de pesquisa e pós-graduação
573 - DIFUSÃO DO CONHECIMENTO CIENTIFICO E TECNOLÓGICO	0032 - MS CIDADÃO - ENSINO SUPERIOR, PESQUISA E DESENVOLVIMENTO	2903 - Socialização dos conhecimentos produzidos no âmbito da UEMS.
<b>Função: 13 - CULTURA</b>		
<b>Sub Função</b>	<b>Programa</b>	<b>Ação</b>
392 - DIFUSÃO CULTURAL	0014 - MS CIDADÃO - CULTURA ESPORTE E LAZER	2122 - Fomentar, apoiar e difundir ações que promovam o desenvolvimento da cultura sul-mato-grossense. 2212 - Apoiar projetos culturais no Estado
	0018 - MS GESTÃO - COMUNICAÇÃO	2112 - Modernização do parque técnico operacional e expansão do sinal da TVE
	0045 - PROGRAMA DE GESTÃO E MANUTENÇÃO DA SEGOV E VINCULADAS	2111 - Manutenção e operacionalização da FERTEL
		2121 - Manutenção e operacionalização da FCMS
2211 - Manutenção e operacionalização do FIC-MS		
<b>Função: 14 - DIREITOS DA CIDADANIA</b>		
<b>Sub Função</b>	<b>Programa</b>	<b>Ação</b>
130 - ADMINISTRAÇÃO DE CONCESSÕES	0013 - MS GESTÃO - REGULAÇÃO E FISCALIZAÇÃO DOS SERVIÇOS PÚBLICOS	2104 - Fiscalizar empresas prestadoras de serviços públicos delegados
	0045 - PROGRAMA DE GESTÃO E MANUTENÇÃO DA SEGOV E VINCULADAS	2103 - Manutenção e operacionalização da AGEPAN
421 - CUSTODIA E REINTEGRAÇÃO SOCIAL	0044 - PROGRAMA DE GESTÃO E MANUTENÇÃO DA SEJUSP E VINCULADAS	2744 - Manutenção e Operacionalização da AGEPEN
422 - DIREITOS INDIVIDUAIS, COLETIVOS E DIFUSOS	0035 - MS CIDADÃO - INCLUSÃO SOCIAL	2093 - Coordenar ações das políticas públicas para as mulheres e para a igualdade de gênero.
		2094 - Desenvolver programas, projetos e atividades de integração da juventude.
		2572 - Sistema estadual de segurança alimentar e nutricional SESAN/MS
		2573 - Programa estadual de proteção a testemunhas - PROVITA/MS
		2578 - Defesa da cidadania e direitos humanos
		2592 - Implementação e desenvolvimento das atividades do CAISAN/MS
		2611 - Atendimento e defesa do consumidor.
423 - ASSISTÊNCIA AOS POVOS INDÍGENAS	0047 - PROGRAMA DE GESTÃO E MANUTENÇÃO DA SEPROTUR E VINCULADAS	2487 - Gestão e operacionalização do FEPATI
<b>Função: 15 - URBANISMO</b>		
<b>Sub Função</b>	<b>Programa</b>	<b>Ação</b>
451 - INFRAESTRUTURA URBANA	0022 - MS COMPETITIVO - INFRAESTRUTURA	2384 - Drenagem e pavimentação em áreas urbanas e degradadas
452 - SERVIÇOS URBANOS	0039 - MS CIDADÃO - DESENVOLVIMENTO REGIONAL E URBANO	2822 - Fomento e implementação de ações para o desenvolvimento regional e urbano
<b>Função: 16 - HABITAÇÃO</b>		
<b>Sub Função</b>	<b>Programa</b>	<b>Ação</b>
122 - ADMINISTRAÇÃO GERAL	0033 - MS CIDADÃO - CASA DA GENTE	2833 - Apoio ao desenvolvimento institucional das administrações municipais
		2834 - Desenvolvimento institucional do setor habitacional no Estado de MS
	0051 - PROGRAMA DE GESTÃO E MANUTENÇÃO DA SEHAC E VINCULADAS	2823 - Manutenção e Operacionalização da SEHAC
		2831 - Manutenção e operacionalização da AGEHAB 2851 - Manutenção e Operacionalização do FEHIS
123 - ADMINISTRAÇÃO FINANCEIRA	0033 - MS CIDADÃO - CASA DA GENTE	2832 - Gestão da carteira imobiliária do estado
482 - HABITAÇÃO URBANA	0033 - MS CIDADÃO - CASA DA GENTE	1841 - Implementação de projetos habitacionais

## SPF - Sistema de Planejamento e Finanças - Demonstrativos de Classificação das Ações

PPA: 2012/2015

Tipo de Programa: Temático - Gestão e Manutenção

Data de Emissão: 23/12/2014

482 - HABITAÇÃO URBANA	0033 - MS CIDADÃO - CASA DA GENTE	2821 - Pró-Casa 2835 - Produção de unidades habitacionais urbanas e rurais 2836 - Produção de lote urbanizado e autoconstrução 2837 - Produção de habitações urbanas por entidades associativas 2838 - Produção de habitações pela iniciativa privada 2839 - Urbanização, regularização fundiária, autoconstrução e trabalho social 2840 - Recolocação de famílias em área de risco ou APP
<b>Função: 17 - SANEAMENTO</b>		
<b>Sub Função</b>	<b>Programa</b>	<b>Ação</b>
512 - SANEAMENTO BÁSICO URBANO	0022 - MS COMPETITIVO - INFRAESTRUTURA	1381 - Infraestrutura de Saneamento Básico
<b>Função: 18 - GESTÃO AMBIENTAL</b>		
<b>Sub Função</b>	<b>Programa</b>	<b>Ação</b>
122 - ADMINISTRAÇÃO GERAL	0038 - MS SUSTENTÁVEL - MEIO AMBIENTE E RECURSOS HÍDRICOS 0048 - PROGRAMA DE GESTÃO E MANUTENÇÃO DA SEMAC E VINCULADAS	1530 - Desenvolver ações do projeto SIGA-MS / BNDES 2525 - Administração, manutenção e implementação de ações de gestão ambiental
541 - PRESERVAÇÃO E CONSERVAÇÃO AMBIENTAL	0038 - MS SUSTENTÁVEL - MEIO AMBIENTE E RECURSOS HÍDRICOS	1497 - MS Bioma Pantanal 1521 - Reestruturação e fortalecimento da gestão ambiental do estado do MS 1525 - Elaborar e implantar o sistema de manejo e visitação dos empreendimentos turísticos da Serra de Bodoquena - PRODETUR SUL 1531 - Avaliação ambiental estratégica - PRODETUR SUL 1532 - Centro de pesquisa em biodiversidade aquática pantaneira - Aquário Pantanal 2523 - Gestão de unidades de conservação 2528 - Gestão de recursos pesqueiros 2529 - Conservação e manejo da fauna silvestre 2530 - Elaborar, implantar e implementar a política e o programa estadual de educação ambiental 2531 - Desconcentração da gestão ambiental e recursos hídricos
542 - CONTROLE AMBIENTAL	0029 - MS CIDADÃO - SEGURANÇA E DEFESA SOCIAL 0038 - MS SUSTENTÁVEL - MEIO AMBIENTE E RECURSOS HÍDRICOS	2536 - Fiscalização e educação ambiental - Policia Ambiental 1524 - Fortalecimento do IMASUL - PRODETUR SUL 1526 - Implantar a visitação turística Gruta Lago Azul - PRODETUR SUL 2498 - Gestão Integrada de resíduos sólidos no estado de Mato Grosso do Sul 2522 - Gestão Integrada de resíduos sólidos no Estado de Mato Grosso do Sul 2532 - Monitoramento e fiscalização ambiental por meio de sistema de suporte a decisão 2533 - Fiscalização ambiental e de recursos hídricos 2534 - Monitorar a qualidade ambiental do estado de MS 2561 - Manutenção e implementação do FUNLES
544 - RECURSOS HÍDRICOS	0038 - MS SUSTENTÁVEL - MEIO AMBIENTE E RECURSOS HÍDRICOS	2535 - Gestão e gerenciamento de recursos hídricos
545 - METEOROLOGIA	0016 - MS COMPETITIVO - ADENSAMENTO DE CADEIAS PRODUTIVAS E DIVERSIFICAÇÃO DA BASE ECONÔMICA	2418 - Gestão e operacionalização do CEMTEC
<b>Função: 19 - CIÊNCIA E TECNOLOGIA</b>		
<b>Sub Função</b>	<b>Programa</b>	<b>Ação</b>
571 - DESENVOLVIMENTO CIENTIFICO	0037 - MS COMPETITIVO - CIÊNCIA, TECNOLOGIA E INOVAÇÃO PARA O DESENVOLVIMENTO E SOBERANIA	2512 - Fomento as atividades de ciência e tecnologia 2513 - Parque tecnológico em biodiversidade

## SPF - Sistema de Planejamento e Finanças - Demonstrativos de Classificação das Ações

PPA: 2012/2015

Tipo de Programa: Temático - Gestão e Manutenção

Data de Emissão: 23/12/2014

571 - DESENVOLVIMENTO CIENTIFICO	0038 - MS SUSTENTÁVEL - MEIO AMBIENTE E RECURSOS HÍDRICOS	1493 - Desenvolver o programa de pesquisas em caracterização, conservação e uso sustentável da biodiversidade sul-mato-grossense - Biota
	0048 - PROGRAMA DE GESTÃO E MANUTENÇÃO DA SEMAC E VINCULADAS	2511 - Implementação das ações da FUNDECT
573 - DIFUSÃO DO CONHECIMENTO CIENTIFICO E TECNOLÓGICO	0037 - MS COMPETITIVO - CIÊNCIA, TECNOLOGIA E INOVAÇÃO PARA O DESENVOLVIMENTO E SOBERANIA	2493 - Coordenação, normatização e desenvolvimento das ações e projetos de ciência e tecnologia
<b>Função: 20 - AGRICULTURA</b>		
<b>Sub Função</b>	<b>Programa</b>	<b>Ação</b>
122 - ADMINISTRAÇÃO GERAL	0027 - MS COMPETITIVO - DESENVOLVIMENTO AGRÁRIO	2451 - AGRAER – Pesquisa
	0047 - PROGRAMA DE GESTÃO E MANUTENÇÃO DA SEPROTUR E VINCULADAS	2414 - Gestão das ações da SEPROTUR
		2426 - Gestão e operacionalização da IAGRO
		2454 - Operacionalização da AGRAER- administração
126 - TECNOLOGIA DA INFORMAÇÃO	0016 - MS COMPETITIVO - ADENSAMENTO DE CADEIAS PRODUTIVAS E DIVERSIFICACAO DA BASE ECONOMICA	2408 - Sistema de informações
542 - CONTROLE AMBIENTAL	0016 - MS COMPETITIVO - ADENSAMENTO DE CADEIAS PRODUTIVAS E DIVERSIFICACAO DA BASE ECONOMICA	2407 - Coordenação e gestão do zoneamento agroecológico
		2425 - Zoneamento Agroecológico
543 - RECUPERAÇÃO DE ÁREAS DEGRADADAS	0016 - MS COMPETITIVO - ADENSAMENTO DE CADEIAS PRODUTIVAS E DIVERSIFICACAO DA BASE ECONOMICA	2413 - Manejo e conservação do solo e água
572 - DESENVOLVIMENTO TECNOLÓGICO E ENGENHARIA	0016 - MS COMPETITIVO - ADENSAMENTO DE CADEIAS PRODUTIVAS E DIVERSIFICACAO DA BASE ECONOMICA	2406 - Distribuição de materiais genéticos
606 - EXTENSÃO RURAL	0016 - MS COMPETITIVO - ADENSAMENTO DE CADEIAS PRODUTIVAS E DIVERSIFICACAO DA BASE ECONOMICA	1408 - Implementação de ações do PADR/MS-BNDES - arranjos produtivos locais
		2412 - Fortalecimento dos arranjos produtivos locais - APL'S
		2424 - Implementação do setor produtivo de Mato Grosso do Sul
	0027 - MS COMPETITIVO - DESENVOLVIMENTO AGRÁRIO	2416 - Fortalecimento da agricultura familiar
		2452 - AGRAER – Força
	0031 - MS COMPETITIVO - REGIÃO DE FRONTEIRA	2417 - Desenvolvimento da região de fronteira – MS
607 - IRRIGAÇÃO	0016 - MS COMPETITIVO - ADENSAMENTO DE CADEIAS PRODUTIVAS E DIVERSIFICACAO DA BASE ECONOMICA	2415 - Implantação de sistema de irrigação em comunidade de agricultura familiar
608 - PROMOÇÃO DA PRODUÇÃO AGROPECUÁRIA	0016 - MS COMPETITIVO - ADENSAMENTO DE CADEIAS PRODUTIVAS E DIVERSIFICACAO DA BASE ECONOMICA	2438 - Subvenção seguro rural
		2439 - Fortalecimento das cadeias produtivas de origem vegetal
		2440 - Fortalecimento das cadeias produtivas de origem animal
		2486 - Gestão e operacionalização do FUNDEMS
609 - DEFESA AGROPECUÁRIA	0016 - MS COMPETITIVO - ADENSAMENTO DE CADEIAS PRODUTIVAS E DIVERSIFICACAO DA BASE ECONOMICA	2427 - Defesa sanitária agropecuária
<b>Função: 21 - ORGANIZAÇÃO AGRÁRIA</b>		
<b>Sub Função</b>	<b>Programa</b>	<b>Ação</b>
631 - REFORMA AGRÁRIA	0027 - MS COMPETITIVO - DESENVOLVIMENTO AGRÁRIO	2453 - AGRAER – Terras
		2470 - Desenvolvimento agrário – AGRIFAMI
	0047 - PROGRAMA DE GESTÃO E MANUTENÇÃO DA SEPROTUR E VINCULADAS	2471 - Gestão e manutenção das atividades do FUNTER
<b>Função: 22 - INDÚSTRIA</b>		
<b>Sub Função</b>	<b>Programa</b>	<b>Ação</b>
661 - PROMOÇÃO INDUSTRIAL	0016 - MS COMPETITIVO - ADENSAMENTO DE CADEIAS PRODUTIVAS E DIVERSIFICACAO DA BASE ECONOMICA	2404 - Promoção do desenvolvimento industrial
		2480 - Desenvolvimento industrial

## SPF - Sistema de Planejamento e Finanças - Demonstrativos de Classificação das Ações

PPA: 2012/2015

Tipo de Programa: Temático - Gestão e Manutenção

Data de Emissão: 23/12/2014

661 - PROMOÇÃO INDUSTRIAL	0030 - MS COMPETITIVO - BIOCOMBUSTÍVEL	2479 - Desenvolvimento de biocombustíveis no MS
	0047 - PROGRAMA DE GESTÃO E MANUTENÇÃO DA SEPROTUR E VINCULADAS	2482 - Manutenção e operacionalização do FAI
<b>Função: 23 - COMÉRCIO E SERVIÇOS</b>		
<b>Sub Função</b>	<b>Programa</b>	<b>Ação</b>
665 - NORMALIZAÇÃO E QUALIDADE	0013 - MS GESTÃO - REGULAÇÃO E FISCALIZAÇÃO DOS SERVIÇOS PÚBLICOS	2441 - Serviço de metrologia legal, verificação e avaliação da conformidade de produtos/processos/serviços
	0047 - PROGRAMA DE GESTÃO E MANUTENÇÃO DA SEPROTUR E VINCULADAS	2442 - Gestão e operacionalização da AEM/MS
691 - PROMOÇÃO COMERCIAL	0016 - MS COMPETITIVO - ADENSAMENTO DE CADEIAS PRODUTIVAS E DIVERSIFICAÇÃO DA BASE ECONOMICA	2405 - Desenvolvimento comercial e de serviços
692 - COMERCIALIZAÇÃO	0015 - MS COMPETITIVO - INDÚSTRIA, COMÉRCIO E SERVIÇOS	2430 - Registro de abertura e manutenção de cadastro de empresas mercantis
	0047 - PROGRAMA DE GESTÃO E MANUTENÇÃO DA SEPROTUR E VINCULADAS	2923 - Gestão das atividades da JUCEMS
695 - TURISMO	0023 - MS COMPETITIVO – TURISMO	1407 - Desenvolvimento do turismo em Mato Grosso do Sul - PRODETUR/SUL
		1431 - Programa de desenvolvimento do turismo - PRODETUR-MS
		2432 - Programa de serviços turísticos
		2436 - Desenvolver e fortalecer as ações da atividade turística de MS
		2481 - Fundo para o desenvolvimento do turismo
	0047 - PROGRAMA DE GESTÃO E MANUTENÇÃO DA SEPROTUR E VINCULADAS	2431 - Centro de convenções
		2433 - Manutenção das atividades funcionais e administrativas do turismo
		2434 - Selo pesca turismo
<b>Função: 24 - COMUNICAÇÃO</b>		
<b>Sub Função</b>	<b>Programa</b>	<b>Ação</b>
131 - COMUNICAÇÃO SOCIAL	0018 - MS GESTÃO - COMUNICAÇÃO	2091 - Implantar as ações de comunicação do governo
665 - NORMALIZAÇÃO E QUALIDADE	0018 - MS GESTÃO - COMUNICAÇÃO	2312 - Executar atividades de divulgação das ações do governo junto as unidades da administração direta e indireta.
	0050 - PROGRAMA DE GESTÃO E MANUTENÇÃO DA SAD E VINCULADAS	2313 - Manutenção e operacionalização da AGIOSUL
<b>Função: 25 - ENERGIA</b>		
<b>Sub Função</b>	<b>Programa</b>	<b>Ação</b>
572 - DESENVOLVIMENTO TECNOLÓGICO E ENGENHARIA	0030 - MS COMPETITIVO - BIOCOMBUSTÍVEL	1492 - Implantar e implementar o programa estadual de bioenergia
752 - ENERGIA ELETRICA	0022 - MS COMPETITIVO - INFRAESTRUTURA	2367 - Luz para todos
		2368 - Desenvolvimento da Política Estadual de Energia e da eficiência energética de Mato Grosso do Sul
<b>Função: 26 - TRANSPORTE</b>		
<b>Sub Função</b>	<b>Programa</b>	<b>Ação</b>
122 - ADMINISTRAÇÃO GERAL	0022 - MS COMPETITIVO - INFRAESTRUTURA	1384 - Gestão do Programa de Transportes e de Desenvolvimento Sustentável de MS PED/MS-BIRD
		2369 - Gestão da Política de Infraestrutura de Transporte
	0049 - PROGRAMA DE GESTÃO E MANUTENÇÃO DA SEOP E VINCULADAS	2370 - Manutenção e Operacionalização da SEOP
		2389 - Manutenção e Operacionalização da AGESUL
781 - TRANSPORTE AÉREO	0022 - MS COMPETITIVO - INFRAESTRUTURA	2386 - Implantação, ampliação e manutenção de aeródromos
782 - TRANSPORTE RODOVIÁRIO	0022 - MS COMPETITIVO - INFRAESTRUTURA	1385 - Plano Estadual de Estradas Turísticas
		1386 - Implementação de Ações do PADR/MS-BNDES
		2161 - Desenvolvimento de Transporte Multimodal



## SPF - Sistema de Planejamento e Finanças - Demonstrativos de Classificação das Ações

PPA: 2012/2015

Tipo de Programa: Temático - Gestão e Manutenção

Data de Emissão: 23/12/2014

782 - TRANSPORTE RODOVIÁRIO	0022 - MS COMPETITIVO - INFRAESTRUTURA	2361 - Desenvolvimento e implantação de terminais de carga intermodais de trânsito, bem como a melhoria da infraestrutura dos existentes 2362 - Estudos e Projetos para pedagiamento de rodovias 2365 - Desenvolvimento e Concessão das linhas do transporte intermunicipal de passageiros 2366 - Desenvolvimento e implantação de terminais rodoviários de passageiros 2381 - Pavimentação, implantação e conservação da infraestrutura rodoviária de MS 2383 - Estudos e Projetos de Infraestrutura 2387 - Projetos e Construção de obras especiais de infraestrutura, perenização de travessias e construção e reforma de pontes
783 - TRANSPORTE FERROVIÁRIO	0022 - MS COMPETITIVO - INFRAESTRUTURA	1383 - Construção do Anel Ferroviário de Três Lagoas 2363 - Desenvolvimento de Estudos e Projetos especiais, bem como a implantação e recuperação de ferrovias e hidrovias 2364 - Implantação de infraestrutura em parceria com a iniciativa privada, em destaque para ferrovias 2388 - Implantação e manutenção de ferrovias e terminais 2385 - Implantação de Infraestrutura em hidrovias e portos
784 - TRANSPORTE HIDROVIÁRIO	0022 - MS COMPETITIVO - INFRAESTRUTURA	2385 - Implantação de Infraestrutura em hidrovias e portos
<b>Função: 27 - DESPORTO E LAZER</b>		
<b>Sub Função</b>	<b>Programa</b>	<b>Ação</b>
811 - DESPORTO DE RENDIMENTO	0014 - MS CIDADÃO - CULTURA ESPORTE E LAZER	1201 - Reformar e ampliar centros de esporte e de lazer 1202 - Implementar o esporte e o lazer no Estado
	0045 - PROGRAMA DE GESTÃO E MANUTENÇÃO DA SEGOV E VINCULADAS	1203 - Manutenção e operacionalização do FIE-MS
812 - DESPORTO COMUNITARIO	0014 - MS CIDADÃO - CULTURA ESPORTE E LAZER	2131 - Implantar projetos de diversas modalidades desportivas 2133 - Construção de Centros Esportivos de Esporte e Lazer
	0045 - PROGRAMA DE GESTÃO E MANUTENÇÃO DA SEGOV E VINCULADAS	2132 - Manutenção e Operacionalização da FUNDSPORTE

## SPF - Sistema de Planejamento e Finanças - Demonstrativo de Despesa por Programa e Ação

PPA: 2012/2015

Tipo de Programa: Temático - Gestão e Manutenção

Data de Emissão: 23/12/2014

Recursos de Todas as Fontes R\$

Código	Título	2015	Total
<b>0001</b>	<b>EXECUÇÃO DA AÇÃO LEGISLATIVA</b>	<b>212.424.000,00</b>	<b>212.424.000,00</b>
2001	Desenvolvimento do processo legislativo	212.424.000,00	212.424.000,00
<b>0002</b>	<b>FISCALIZAÇÃO FINANCEIRA E ORÇAMENTÁRIA</b>	<b>161.843.000,00</b>	<b>161.843.000,00</b>
2011	Controle Interno/Externo da execução Financeira/Orçamentária	161.143.000,00	161.143.000,00
2031	Desenvolvimento, modernização e aperfeiçoamento do Tribunal de Contas	700.000,00	700.000,00
<b>0003</b>	<b>GESTÃO, MANUTENÇÃO E SERVIÇOS DO PODER JUDICIÁRIO</b>	<b>661.065.000,00</b>	<b>661.065.000,00</b>
1051	Justiça Sobre as Águas	1.200.000,00	1.200.000,00
1052	Reforma do Centro Integrado de Justiça.	9.500.000,00	9.500.000,00
1053	Construção do Fórum da Comarca de Inocência.	500.000,00	500.000,00
1054	Construção do Fórum da Comarca de Terenos	500.000,00	500.000,00
2041	Gestão e Operacionalização da Atividades Meio do PJMS	31.737.000,00	31.737.000,00
2043	Gestão e Desenvolvimento Políticas voltadas ao 1º grau de Jurisdição.	375.674.000,00	375.674.000,00
2044	Gestão e Desenvolvimento de Políticas voltadas ao 2º Grau de Jurisdição	127.311.000,00	127.311.000,00
2045	Gestão e Operacionalização da Atividades Meio PJMS	26.998.000,00	26.998.000,00
2047	Gestão e Desenvolvimento de Políticas voltadas ao 1º Grau de Jurisdição	56.441.000,00	56.441.000,00
2048	Gestão e Desenvolvimento de Políticas voltadas ao 2º Grau de Jurisdição	19.894.000,00	19.894.000,00
2049	Escola Judicial de MS	9.229.000,00	9.229.000,00
2055	Comunicação Social	2.081.000,00	2.081.000,00
<b>0004</b>	<b>PROMOÇÃO E DEFESA DOS DIREITOS CONSTITUCIONAIS</b>	<b>285.673.000,00</b>	<b>285.673.000,00</b>
2061	Infraestrutura no âmbito do MPE	2.416.400,00	2.416.400,00
2062	Promoção da Justiça Social	283.256.600,00	283.256.600,00
<b>0005</b>	<b>APOIO E DESENVOLVIMENTO DO MINISTÉRIO PÚBLICO</b>	<b>3.610.000,00</b>	<b>3.610.000,00</b>
2071	Modernização administrativa do Ministério Público	3.610.000,00	3.610.000,00
<b>0006</b>	<b>COMBATE AS DROGAS NO ÂMBITO DO MINISTÉRIO PÚBLICO</b>	<b>525.000,00</b>	<b>525.000,00</b>
2081	Implantação e execução de programas de combate as drogas	525.000,00	525.000,00
<b>0007</b>	<b>MS CIDADÃO - ASSISTÊNCIA JURÍDICA NA ÁREA CÍVEL E CRIMINAL</b>	<b>136.049.000,00</b>	<b>136.049.000,00</b>
2881	Promoção dos direitos humanos e a defesa judicial e extrajudicial da pessoa hipossuficiente.	129.748.500,00	129.748.500,00
2882	Construção e reforma de unidades da Defensoria Pública	100.100,00	100.100,00
2883	Gestão da Informação através da Tecnologia	1.000.200,00	1.000.200,00
2884	Modernização da gestão da Defensoria Pública promovendo a expansão de suas ações	1.000.200,00	1.000.200,00
2891	Promover o aprimoramento profissional e cultural dos procuradores e defensores públicos de MS.	3.842.000,00	3.842.000,00
2892	Modernização da Escola Superior da Defensoria Pública	358.000,00	358.000,00
<b>0008</b>	<b>MS CIDADAO – ATENÇÃO BÁSICA EM SAÚDE</b>	<b>51.961.700,00</b>	<b>51.961.700,00</b>
2633	Atenção a saúde da criança e incentivo ao aleitamento materno - primeira infância	1.795.100,00	1.795.100,00
2661	Saúde da Família	39.830.600,00	39.830.600,00
2680	Alimentação saudável	108.000,00	108.000,00
2930	Combate ao tabagismo	37.000,00	37.000,00
2931	Prevenção do câncer	39.000,00	39.000,00
2932	Saúde da população negra	79.000,00	79.000,00

## SPF - Sistema de Planejamento e Finanças - Demonstrativo de Despesa por Programa e Ação

PPA: 2012/2015

Tipo de Programa: Temático - Gestão e Manutenção

Data de Emissão: 23/12/2014

Recursos de Todas as Fontes R\$

Código	Título	2015	Total
2933	Saúde do Adolescente	76.000,00	76.000,00
2934	Saúde do idoso	15.000,00	15.000,00
2935	Saúde mental	2.533.000,00	2.533.000,00
2936	Saúde da mulher	969.000,00	969.000,00
2937	Saúde do homem	80.000,00	80.000,00
2938	Saúde bucal	1.620.000,00	1.620.000,00
2939	Saúde da pessoa portadora de deficiência	2.921.000,00	2.921.000,00
2940	Saúde no sistema penitenciário	1.820.000,00	1.820.000,00
2958	Controle da hipertensão e do diabetes	39.000,00	39.000,00
<b>0009</b>	<b>MS CIDADÃO - ASSISTÊNCIA FARMACÊUTICA E INSUMOS ESTRATÉGICOS</b>	<b>55.877.100,00</b>	<b>55.877.100,00</b>
2663	Assistência farmacêutica especializada	41.465.000,00	41.465.000,00
2948	Assistência farmacêutica básica	6.920.100,00	6.920.100,00
2949	Assistência farmacêutica estratégica	4.935.000,00	4.935.000,00
2950	Gestão em assistência farmacêutica	2.557.000,00	2.557.000,00
<b>0010</b>	<b>MS CIDADÃO - GESTÃO DA POLÍTICA DE SAÚDE</b>	<b>93.668.800,00</b>	<b>93.668.800,00</b>
1959	Formação e melhoria da qualidade da rede de atenção à saúde - QUALISUS-REDE	327.000,00	327.000,00
2652	Coordenação das ações de política de saúde	1.000,00	1.000,00
2665	Gestão de negociação de fórum entre empregadores e trabalhadores do SUS.	50.000,00	50.000,00
2666	Auditoria em saúde	2.181.000,00	2.181.000,00
2667	Formação de recursos humanos	4.578.100,00	4.578.100,00
2670	Regulação da assistência a saúde	9.860.000,00	9.860.000,00
2951	Realização de cursos profissionalizantes	3.687.000,00	3.687.000,00
2952	Controle social	1.187.100,00	1.187.100,00
2953	Gestão participativa	1.445.000,00	1.445.000,00
2954	Planejamento no SUS	426.000,00	426.000,00
2964	Gestão das ações e serviços de saúde	69.926.600,00	69.926.600,00
<b>0011</b>	<b>MS CIDADÃO - ATENÇÃO ESPECIALIZADA EM SAÚDE</b>	<b>336.177.900,00</b>	<b>336.177.900,00</b>
2641	Assistência médica	105.320.400,00	105.320.400,00
2673	Serviços de urgência e emergência	43.528.000,00	43.528.000,00
2941	Contratualização hospitalar	97.063.100,00	97.063.100,00
2942	Procedimentos estratégicos	4.585.000,00	4.585.000,00
2943	Órtese e prótese	5.300.000,00	5.300.000,00
2944	Programação pactuada e integrada	31.467.000,00	31.467.000,00
2945	Transplantes do SUS	439.000,00	439.000,00
2946	Atendimento ambulatorial e hospitalar	23.350.000,00	23.350.000,00
2947	Saúde do trabalhador	1.377.900,00	1.377.900,00
2960	Atenção à saúde da população	3.322.600,00	3.322.600,00
2962	Operação da HEMORREDE no MS	20.424.900,00	20.424.900,00
<b>0012</b>	<b>MS CIDADÃO - VIGILÂNCIA EM SAÚDE</b>	<b>32.293.300,00</b>	<b>32.293.300,00</b>
2675	Sistema estadual de vigilância sanitária	1.764.600,00	1.764.600,00

## SPF - Sistema de Planejamento e Finanças - Demonstrativo de Despesa por Programa e Ação

PPA: 2012/2015

Tipo de Programa: Temático - Gestão e Manutenção

Data de Emissão: 23/12/2014

Recursos de Todas as Fontes R\$

Código	Título	2015	Total
2676	Vigilância, prevenção e controle de doenças e agravos	6.434.700,00	6.434.700,00
2677	Atividades laboratoriais e suporte a vigilância em saúde - LACEN	7.063.000,00	7.063.000,00
2678	Implementação das ações de saneamento – PAC	15.445.000,00	15.445.000,00
2956	Ações transversais da vigilância em saúde na atenção básica	249.200,00	249.200,00
2957	Atenção as doenças sexualmente transmissíveis	1.336.800,00	1.336.800,00
<b>0013</b>	<b>MS GESTÃO - REGULAÇÃO E FISCALIZAÇÃO DOS SERVIÇOS PÚBLICOS</b>	<b>4.667.700,00</b>	<b>4.667.700,00</b>
2104	Fiscalizar empresas prestadoras de serviços públicos delegados	200.400,00	200.400,00
2441	Serviço de metrologia legal, verificação e avaliação da conformidade de produtos/processos/serviços	4.467.300,00	4.467.300,00
<b>0014</b>	<b>MS CIDADÃO - CULTURA ESPORTE E LAZER</b>	<b>34.403.500,00</b>	<b>34.403.500,00</b>
1201	Reformar e ampliar centros de esporte e de lazer	650.000,00	650.000,00
1202	Implementar o esporte e o lazer no Estado	9.050.000,00	9.050.000,00
2122	Fomentar, apoiar e difundir ações que promovam o desenvolvimento da cultura sul-mato-grossense.	1.582.000,00	1.582.000,00
2131	Implantar projetos de diversas modalidades desportivas	5.675.500,00	5.675.500,00
2133	Construção de Centros Esportivos de Esporte e Lazer	1.400.000,00	1.400.000,00
2212	Apoiar projetos culturais no Estado	16.046.000,00	16.046.000,00
<b>0015</b>	<b>MS COMPETITIVO - INDÚSTRIA, COMÉRCIO E SERVIÇOS</b>	<b>360.100,00</b>	<b>360.100,00</b>
2430	Registro de abertura e manutenção de cadastro de empresas mercantis	360.100,00	360.100,00
<b>0016</b>	<b>MS COMPETITIVO - ADENSAMENTO DE CADEIAS PRODUTIVAS E DIVERSIFICACAO DA BASE ECONOMICA</b>	<b>79.043.000,00</b>	<b>79.043.000,00</b>
1408	Implementação de ações do PADR/MS-BNDES - arranjos produtivos locais	2.000.000,00	2.000.000,00
2404	Promoção do desenvolvimento industrial	191.100,00	191.100,00
2405	Desenvolvimento comercial e de serviços	151.600,00	151.600,00
2406	Distribuição de materiais genéticos	1.018.900,00	1.018.900,00
2407	Coordenação e gestão do zoneamento agroecológico	262.100,00	262.100,00
2408	Sistema de informações	224.000,00	224.000,00
2412	Fortalecimento dos arranjos produtivos locais - APL'S	1.639.100,00	1.639.100,00
2413	Manejo e conservação do solo e água	1.816.300,00	1.816.300,00
2415	Implantação de sistema de irrigação em comunidade de agricultura familiar	1.145.400,00	1.145.400,00
2418	Gestão e operacionalização do CEMTEC	2.285.700,00	2.285.700,00
2424	Implementação do setor produtivo de Mato Grosso do Sul	6.560.000,00	6.560.000,00
2425	Zoneamento Agroecológico	1.700.000,00	1.700.000,00
2427	Defesa sanitária agropecuária	29.626.900,00	29.626.900,00
2438	Subvenção seguro rural	11.100,00	11.100,00
2439	Fortalecimento das cadeias produtivas de origem vegetal	506.400,00	506.400,00
2440	Fortalecimento das cadeias produtivas de origem animal	11.211.600,00	11.211.600,00
2480	Desenvolvimento industrial	14.461.800,00	14.461.800,00

## SPF - Sistema de Planejamento e Finanças - Demonstrativo de Despesa por Programa e Ação

PPA: 2012/2015

Tipo de Programa: Temático - Gestão e Manutenção

Data de Emissão: 23/12/2014

Recursos de Todas as Fontes R\$

Código	Título	2015	Total
2486	Gestão e operacionalização do FUNDEMS	4.231.000,00	4.231.000,00
<b>0017</b>	<b>PROGRAMA DE GESTÃO E MANUTENÇÃO MS COMPETITIVO - RECURSOS MINERAIS</b>	<b>2.394.700,00</b>	<b>2.394.700,00</b>
2921	Gestão de recursos minerais em MS	2.394.700,00	2.394.700,00
<b>0018</b>	<b>MS GESTÃO - COMUNICAÇÃO</b>	<b>39.241.900,00</b>	<b>39.241.900,00</b>
2091	Implantar as ações de comunicação do governo	39.113.000,00	39.113.000,00
2112	Modernização do parque técnico operacional e expansão do sinal da TVE	72.500,00	72.500,00
2312	Executar atividades de divulgação das ações do governo junto as unidades da administração direta e indireta.	56.400,00	56.400,00
<b>0020</b>	<b>MS FISCAL</b>	<b>54.969.700,00</b>	<b>54.969.700,00</b>
1241	Projeto de modernização da administração tributária, financeira e patrimonial do Estado de Mato Grosso do Sul - PROFISCO/BID	2.969.700,00	2.969.700,00
2225	Desenvolvimento do sistema de arrecadação, fiscalização, controle e educação fiscal.	52.000.000,00	52.000.000,00
<b>0021</b>	<b>MS CIDADÃO - EDUCANDO PARA O SUCESSO</b>	<b>301.233.000,00</b>	<b>301.233.000,00</b>
2705	Educação Indígena	1.446.000,00	1.446.000,00
2706	Educação Prisional	345.000,00	345.000,00
2707	Educação no Campo	674.000,00	674.000,00
2708	Desenvolvimento da Educação Básica	182.661.400,00	182.661.400,00
2710	Formação profissional e acesso ao ensino superior	21.651.000,00	21.651.000,00
2711	Desenvolvimento da Educação de jovens e adultos	5.327.000,00	5.327.000,00
2712	Formação continuada e desenvolvimento do ensino fundamental	33.252.400,00	33.252.400,00
2713	Formação continuada e desenvolvimento do ensino médio	35.014.400,00	35.014.400,00
2714	Formação continuada e desenvolvimento da educação infantil	187.600,00	187.600,00
2717	Fortalecimento da Educação Especial	19.483.200,00	19.483.200,00
2720	Implementação de ações e projetos educacionais.	1.191.000,00	1.191.000,00
<b>0022</b>	<b>MS COMPETITIVO - INFRAESTRUTURA</b>	<b>663.852.200,00</b>	<b>663.852.200,00</b>
1381	Infraestrutura de Saneamento Básico	26.500.000,00	26.500.000,00
1383	Construção do Anel Ferroviário de Três Lagoas	5.650.000,00	5.650.000,00
1384	Gestão do Programa de Transportes e de Desenvolvimento Sustentável de MS PED/MS-BIRD	11.330.000,00	11.330.000,00
1385	Plano Estadual de Estradas Turísticas	11.300.000,00	11.300.000,00
1386	Implementação de Ações do PADR/MS-BNDES	14.648.000,00	14.648.000,00
2161	Desenvolvimento de Transporte Multimodal	412.941.000,00	412.941.000,00
2361	Desenvolvimento e implantação de terminais de carga intermodais de trânsito, bem como a melhoria da infraestrutura dos existentes	1.000.000,00	1.000.000,00
2362	Estudos e Projetos para pedagiamento de rodovias	1.000.000,00	1.000.000,00
2363	Desenvolvimento de Estudos e Projetos especiais, bem como a implantação e recuperação de ferroviárias e hidrovias	3.900.000,00	3.900.000,00
2364	Implantação de infraestrutura em parceria com a iniciativa privada, em destaque para ferroviárias	1.600.000,00	1.600.000,00
2365	Desenvolvimento e Concessão das linhas do transporte intermunicipal de passageiros	2.000.000,00	2.000.000,00
2366	Desenvolvimento e implantação de terminais rodoviários de passageiros	1.000.000,00	1.000.000,00
2367	Luz para todos	28.100.000,00	28.100.000,00
2368	Desenvolvimento da Política Estadual de Energia e da eficiência energética de Mato Grosso do Sul	6.000.000,00	6.000.000,00

## SPF - Sistema de Planejamento e Finanças - Demonstrativo de Despesa por Programa e Ação

PPA: 2012/2015

Tipo de Programa: Temático - Gestão e Manutenção

Data de Emissão: 23/12/2014

Recursos de Todas as Fontes R\$

Código	Título	2015	Total
2369	Gestão da Política de Infraestrutura de Transporte	1.100.000,00	1.100.000,00
2381	Pavimentação, implantação e conservação da infraestrutura rodoviária de MS	72.633.600,00	72.633.600,00
2383	Estudos e Projetos de Infraestrutura	4.500.000,00	4.500.000,00
2384	Drenagem e pavimentação em áreas urbanas e degradadas	23.500.000,00	23.500.000,00
2385	Implantação de Infraestrutura em hidrovias e portos	4.000.000,00	4.000.000,00
2386	Implantação, ampliação e manutenção de aeródromos	9.000.000,00	9.000.000,00
2387	Projetos e Construção de obras especiais de infraestrutura, perenização de travessias e construção e reforma de pontes	18.999.600,00	18.999.600,00
2388	Implantação e manutenção de ferrovias e terminais	3.150.000,00	3.150.000,00
<b>0023</b>	<b>MS COMPETITIVO – TURISMO</b>	<b>6.809.100,00</b>	<b>6.809.100,00</b>
1407	Desenvolvimento do turismo em Mato Grosso do Sul - PRODETUR/SUL	604.400,00	604.400,00
1431	Programa de desenvolvimento do turismo - PRODETUR-MS	286.400,00	286.400,00
2432	Programa de serviços turísticos	222.400,00	222.400,00
2436	Desenvolver e fortalecer as ações da atividade turística de MS	1.104.700,00	1.104.700,00
2481	Fundo para o desenvolvimento do turismo	4.591.200,00	4.591.200,00
<b>0024</b>	<b>MS GESTÃO - REPRESENTAÇÃO JUDICIAL E EXTRAJUDICIAL DO ESTADO</b>	<b>67.727.900,00</b>	<b>67.727.900,00</b>
2341	Representação Judicial, Extrajudicial, Administrativa e Consultoria	65.602.900,00	65.602.900,00
2342	Modernização da Procuradoria Geral do Estado - PGE	2.125.000,00	2.125.000,00
<b>0025</b>	<b>MS GESTÃO - APRIMORAMENTO PROFISSIONAL DOS PROCURADORES DE ESTADO E APOIO AS ATIVIDADES DA PGE</b>	<b>8.703.000,00</b>	<b>8.703.000,00</b>
2351	Aprimoramento e qualificação do profissional de carreira de procurador de Estado	8.703.000,00	8.703.000,00
<b>0026</b>	<b>MS CIDADÃO - TRÂNSITO SEGURO</b>	<b>151.585.000,00</b>	<b>151.585.000,00</b>
2739	Construção, reforma e sinalização viária.	2.821.000,00	2.821.000,00
2741	Promover atividades de educação, supervisão e coordenação das leis de trânsito.	148.764.000,00	148.764.000,00
<b>0027</b>	<b>MS COMPETITIVO - DESENVOLVIMENTO AGRÁRIO</b>	<b>27.220.300,00</b>	<b>27.220.300,00</b>
2416	Fortalecimento da agricultura familiar	109.000,00	109.000,00
2451	AGRAER – Pesquisa	1.268.800,00	1.268.800,00
2452	AGRAER – Força	22.117.000,00	22.117.000,00
2453	AGRAER – Terras	3.715.500,00	3.715.500,00
2470	Desenvolvimento agrário – AGRIFAMI	10.000,00	10.000,00
<b>0028</b>	<b>MS COMPETITIVO - GERAÇÃO DE EMPREGO</b>	<b>6.924.500,00</b>	<b>6.924.500,00</b>
2581	Combate ao desemprego, qualificação profissional, fomento ao trabalho e ao empreendedorismo.	6.924.500,00	6.924.500,00
<b>0029</b>	<b>MS CIDADÃO - SEGURANÇA E DEFESA SOCIAL</b>	<b>126.318.600,00</b>	<b>126.318.600,00</b>
2536	Fiscalização e educação ambiental - Policia Ambiental	4.290.000,00	4.290.000,00
2722	Modernização da estrutura física e reaparelhamento das unidades componentes da SEJUSP/MS.	40.500.100,00	40.500.100,00
2723	Implementação das ações do ENAFRON pela SEJUSP/MS.	15.000.000,00	15.000.000,00
2742	Ressocialização e Reinserção dos Reeducandos.	4.028.000,00	4.028.000,00
2751	Reequipamento e reformas das instituições policiais e corpo de bombeiros militar.	62.500.000,00	62.500.000,00



## SPF - Sistema de Planejamento e Finanças - Demonstrativo de Despesa por Programa e Ação

PPA: 2012/2015

Tipo de Programa: Temático - Gestão e Manutenção

Data de Emissão: 23/12/2014

Recursos de Todas as Fontes R\$

Código	Título	2015	Total
2761	Reestruturação do conselho estadual antidrogas	500,00	500,00
<b>0030</b>	<b>MS COMPETITIVO - BIOCOMBUSTÍVEL</b>	<b>3.245.500,00</b>	<b>3.245.500,00</b>
1492	Implantar e implementar o programa estadual de bioenergia	2.624.000,00	2.624.000,00
2479	Desenvolvimento de biocombustíveis no MS	621.500,00	621.500,00
<b>0031</b>	<b>MS COMPETITIVO - REGIÃO DE FRONTEIRA</b>	<b>1.382.400,00</b>	<b>1.382.400,00</b>
2417	Desenvolvimento da região de fronteira – MS	1.382.400,00	1.382.400,00
<b>0032</b>	<b>MS CIDADÃO - ENSINO SUPERIOR, PESQUISA E DESENVOLVIMENTO</b>	<b>37.452.600,00</b>	<b>37.452.600,00</b>
2901	Desenvolvimento das atividades de ensino	10.573.100,00	10.573.100,00
2902	Atividade de pesquisa e pós-graduação	11.318.700,00	11.318.700,00
2903	Socialização dos conhecimentos produzidos no âmbito da UEMS.	15.560.700,00	15.560.700,00
2904	Implementação e operacionalização do ensino profissionalizante	100,00	100,00
<b>0033</b>	<b>MS CIDADÃO - CASA DA GENTE</b>	<b>67.246.300,00</b>	<b>67.246.300,00</b>
1841	Implementação de projetos habitacionais	2.579.000,00	2.579.000,00
2821	Pró-Casa	112.300,00	112.300,00
2832	Gestão da carteira imobiliária do estado	570.000,00	570.000,00
2833	Apoio ao desenvolvimento institucional das administrações municipais	7.958.600,00	7.958.600,00
2834	Desenvolvimento institucional do setor habitacional no Estado de MS	4.400.000,00	4.400.000,00
2835	Produção de unidades habitacionais urbanas e rurais	12.848.000,00	12.848.000,00
2836	Produção de lote urbanizado e autoconstrução	8.130.000,00	8.130.000,00
2837	Produção de habitações urbanas por entidades associativas	13.772.500,00	13.772.500,00
2838	Produção de habitações pela iniciativa privada	6.352.500,00	6.352.500,00
2839	Urbanização, regularização fundiária, autoconstrução e trabalho social	4.070.900,00	4.070.900,00
2840	Recolocação de famílias em área de risco ou APP	6.452.500,00	6.452.500,00
<b>0034</b>	<b>MS GESTÃO - PREVIDÊNCIA</b>	<b>1.544.151.700,00</b>	<b>1.544.151.700,00</b>
2861	Garantir os meios de subsistência aos inativos e pensionistas.	1.542.616.900,00	1.542.616.900,00
2863	Garantir o pagamento dos benefícios previdenciários aos ativos, primando pela eficiência fundamentada nos princípios do direito.	1.534.800,00	1.534.800,00
<b>0035</b>	<b>MS CIDADÃO - INCLUSÃO SOCIAL</b>	<b>225.976.700,00</b>	<b>225.976.700,00</b>
2093	Coordenar ações das políticas públicas para as mulheres e para a igualdade de gênero.	1.715.400,00	1.715.400,00
2094	Desenvolver programas, projetos e atividades de integração da juventude.	701.900,00	701.900,00
2572	Sistema estadual de segurança alimentar e nutricional SESAN/MS	262.500,00	262.500,00
2573	Programa estadual de proteção a testemunhas - PROVITA/MS	888.000,00	888.000,00
2574	Implementar programas de investimento social.	48.532.400,00	48.532.400,00
2575	Atendimento a população indígena de Mato Grosso do Sul	100,00	100,00
2577	Programa de transferência de renda	140.400.000,00	140.400.000,00
2578	Defesa da cidadania e direitos humanos	200,00	200,00
2580	Programa vale universidade	14.040.000,00	14.040.000,00
2591	Atendimento a criança e adolescente.	291.200,00	291.200,00
2592	Implementação e desenvolvimento das atividades do CAISAN/MS	100,00	100,00
2601	Aprimoramento da Gestão do Sistema Único da Assistência Social	14.795.400,00	14.795.400,00
2604	Proteção social especial de média e alta complexidade	83.500,00	83.500,00

## SPF - Sistema de Planejamento e Finanças - Demonstrativo de Despesa por Programa e Ação

PPA: 2012/2015

Tipo de Programa: Temático - Gestão e Manutenção

Data de Emissão: 23/12/2014

Recursos de Todas as Fontes R\$

Código	Título	2015	Total
2605	Gestão e operacionalização da política de assistência social.	2.459.900,00	2.459.900,00
2606	Coordenação do programa bolsa família.	690.000,00	690.000,00
2611	Atendimento e defesa do consumidor.	1.116.100,00	1.116.100,00
<b>0037</b>	<b>MS COMPETITIVO - CIÊNCIA, TECNOLOGIA E INOVAÇÃO PARA O DESENVOLVIMENTO E SOBERANIA</b>	<b>58.495.600,00</b>	<b>58.495.600,00</b>
2493	Coordenação, normatização e desenvolvimento das ações e projetos de ciência e tecnologia	724.000,00	724.000,00
2512	Fomento as atividades de ciência e tecnologia	57.207.600,00	57.207.600,00
2513	Parque tecnológico em biodiversidade	564.000,00	564.000,00
<b>0038</b>	<b>MS SUSTENTÁVEL - MEIO AMBIENTE E RECURSOS HÍDRICOS</b>	<b>81.818.600,00</b>	<b>81.818.600,00</b>
1493	Desenvolver o programa de pesquisas em caracterização, conservação e uso sustentável da biodiversidade sul-mato-grossense - Biota	4.966.300,00	4.966.300,00
1497	MS Bioma Pantanal	320.000,00	320.000,00
1521	Reestruturação e fortalecimento da gestão ambiental do estado do MS	1.320.000,00	1.320.000,00
1524	Fortalecimento do IMASUL - PRODETUR SUL	40.000,00	40.000,00
1525	Elaborar e implantar o sistema de manejo e visitação dos empreendimentos turísticos da Serra de Bodoquena - PRODETUR SUL	100.000,00	100.000,00
1526	Implantar a visitação turística Gruta Lago Azul - PRODETUR SUL	115.000,00	115.000,00
1530	Desenvolver ações do projeto SIGA-MS / BNDES	1.350.000,00	1.350.000,00
1531	Avaliação ambiental estratégica - PRODETUR SUL	122.700,00	122.700,00
1532	Centro de pesquisa em biodiversidade aquática pantaneira - Aquário Pantanal	5.500.000,00	5.500.000,00
2498	Gestão Integrada de resíduos sólidos no estado de Mato Grosso do Sul	1.420.000,00	1.420.000,00
2522	Gestão Integrada de resíduos sólidos no Estado de Mato Grosso do Sul	2.070.000,00	2.070.000,00
2523	Gestão de unidades de conservação	47.308.000,00	47.308.000,00
2528	Gestão de recursos pesqueiros	74.000,00	74.000,00
2529	Conservação e manejo da fauna silvestre	803.000,00	803.000,00
2530	Elaborar, implantar e implementar a política e o programa estadual de educação ambiental	774.700,00	774.700,00
2531	Desconcentração da gestão ambiental e recursos hídricos	9.416.900,00	9.416.900,00
2532	Monitoramento e fiscalização ambiental por meio de sistema de suporte a decisão	40.000,00	40.000,00
2533	Fiscalização ambiental e de recursos hídricos	4.833.000,00	4.833.000,00
2534	Monitorar a qualidade ambiental do estado de MS	368.000,00	368.000,00
2535	Gestão e gerenciamento de recursos hídricos	840.000,00	840.000,00
2561	Manutenção e implementação do FUNLES	37.000,00	37.000,00
<b>0039</b>	<b>MS CIDADÃO - DESENVOLVIMENTO REGIONAL E URBANO</b>	<b>14.000,00</b>	<b>14.000,00</b>
2822	Fomento e implementação de ações para o desenvolvimento regional e urbano	14.000,00	14.000,00
<b>0042</b>	<b>MS CIDADAO - INVESTIMENTOS NA REDE DE SERVIÇOS DE SAÚDE</b>	<b>107.045.400,00</b>	<b>107.045.400,00</b>
1960	Ações de saúde - PADR/MS-BNDES	15.000.000,00	15.000.000,00
2683	Investimentos - Atenção básica	12.642.000,00	12.642.000,00
2684	Investimentos na atenção especializada	72.918.400,00	72.918.400,00
2961	Investimentos na vigilância em saúde	6.460.000,00	6.460.000,00
2963	Investimento na gestão dos serviços	25.000,00	25.000,00
<b>0043</b>	<b>PROGRAMA DE GESTÃO E MANUTENÇÃO DA SEFAZ E VINCULADAS</b>	<b>675.989.600,00</b>	<b>675.989.600,00</b>

## SPF - Sistema de Planejamento e Finanças - Demonstrativo de Despesa por Programa e Ação

PPA: 2012/2015

Tipo de Programa: Temático - Gestão e Manutenção

Data de Emissão: 23/12/2014

Recursos de Todas as Fontes R\$

Código	Título	2015	Total
2226	Atividades administrativas da SEFAZ	442.000.000,00	442.000.000,00
2242	Desenvolvimento técnico e operacional do sistema de arrecadação	38.877.300,00	38.877.300,00
2261	Provisão dos serviços públicos da administração indireta	195.112.300,00	195.112.300,00
<b>0044</b>	<b>PROGRAMA DE GESTÃO E MANUTENÇÃO DA SEJUSP E VINCULADAS</b>	<b>1.003.587.000,00</b>	<b>1.003.587.000,00</b>
2721	Manutenção e Operacionalização da SEJUSP	785.600.000,00	785.600.000,00
2740	Manutenção e Operacionalização do DETRAN	101.415.000,00	101.415.000,00
2744	Manutenção e Operacionalização da AGEPEN	116.572.000,00	116.572.000,00
<b>0045</b>	<b>PROGRAMA DE GESTÃO E MANUTENÇÃO DA SEGOV E VINCULADAS</b>	<b>77.530.100,00</b>	<b>77.530.100,00</b>
1203	Manutenção e operacionalização do FIE-MS	3.025.000,00	3.025.000,00
2092	Atividades administrativas da SEGOV	35.186.400,00	35.186.400,00
2103	Manutenção e operacionalização da AGEPAN	7.882.600,00	7.882.600,00
2111	Manutenção e operacionalização da FERTEL	7.313.300,00	7.313.300,00
2121	Manutenção e operacionalização da FCMS	5.135.500,00	5.135.500,00
2132	Manutenção e Operacionalização da FUNDSPORTE	1.948.300,00	1.948.300,00
2211	Manutenção e operacionalização do FIC-MS	17.039.000,00	17.039.000,00
<b>0046</b>	<b>PROGRAMA DE GESTÃO E MANUTENÇÃO DA SED E VINCULADAS</b>	<b>1.328.189.600,00</b>	<b>1.328.189.600,00</b>
1901	Construção, reforma e ampliação - PADR/MS-BNDES	200.000,00	200.000,00
2709	Manutenção e Operacionalização da SED	1.153.794.700,00	1.153.794.700,00
2905	Manutenção e operacionalização da UEMS	174.194.900,00	174.194.900,00
<b>0047</b>	<b>PROGRAMA DE GESTÃO E MANUTENÇÃO DA SEPROTUR E VINCULADAS</b>	<b>149.428.500,00</b>	<b>149.428.500,00</b>
2414	Gestão das ações da SEPROTUR	11.895.700,00	11.895.700,00
2426	Gestão e operacionalização da IAGRO	70.480.300,00	70.480.300,00
2431	Centro de convenções	2.553.800,00	2.553.800,00
2433	Manutenção das atividades funcionais e administrativas do turismo	2.612.000,00	2.612.000,00
2434	Selo pesca turismo	100.000,00	100.000,00
2442	Gestão e operacionalização da AEM/MS	14.605.700,00	14.605.700,00
2454	Operacionalização da AGRAER- administração	30.798.800,00	30.798.800,00
2471	Gestão e manutenção das atividades do FUNTER	949.300,00	949.300,00
2482	Manutenção e operacionalização do FAI	6.233.000,00	6.233.000,00
2487	Gestão e operacionalização do FEPATI	200.000,00	200.000,00
2923	Gestão das atividades da JUCEMS	8.999.900,00	8.999.900,00
<b>0048</b>	<b>PROGRAMA DE GESTÃO E MANUTENÇÃO DA SEMAC E VINCULADAS</b>	<b>49.957.600,00</b>	<b>49.957.600,00</b>
2491	Gestão e Manutenção da SEMAC	9.660.000,00	9.660.000,00
2492	Coordenação, gestão e desenvolvimento das ações de planejamento e de orçamento.	66.000,00	66.000,00
2511	Implementação das ações da FUNDECT	4.568.400,00	4.568.400,00
2525	Administração, manutenção e implementação de ações de gestão ambiental	35.663.200,00	35.663.200,00
<b>0049</b>	<b>PROGRAMA DE GESTÃO E MANUTENÇÃO DA SEOP E VINCULADAS</b>	<b>68.791.300,00</b>	<b>68.791.300,00</b>
2370	Manutenção e Operacionalização da SEOP	2.691.300,00	2.691.300,00
2382	Construção e reforma de próprios públicos	8.500.000,00	8.500.000,00
2389	Manutenção e Operacionalização da AGESUL	57.600.000,00	57.600.000,00

## SPF - Sistema de Planejamento e Finanças - Demonstrativo de Despesa por Programa e Ação

PPA: 2012/2015

Tipo de Programa: Temático - Gestão e Manutenção

Data de Emissão: 23/12/2014

Recursos de Todas as Fontes R\$

Código	Título	2015	Total
<b>0050</b>	<b>PROGRAMA DE GESTÃO E MANUTENÇÃO DA SAD E VINCULADAS</b>	<b>62.673.300,00</b>	<b>62.673.300,00</b>
2272	Desenvolvimento da política de recursos humanos	27.801.000,00	27.801.000,00
2273	Modernizar com eficiência e qualidade a gestão pública	15.888.000,00	15.888.000,00
2291	Desenvolver as competências dos servidores públicos.	2.280.000,00	2.280.000,00
2292	Desenvolvimento de competências de lideranças da sociedade civil.	836.000,00	836.000,00
2293	Desenvolvimento da gestão pública.	611.000,00	611.000,00
2294	Manutenção e operacionalização da ESCOLAGOV	7.973.000,00	7.973.000,00
2313	Manutenção e operacionalização da AGIOSUL	4.043.300,00	4.043.300,00
2862	Manutenção e operacionalização da AGEPREV	3.201.000,00	3.201.000,00
2871	Manutenção e operacionalização do FUPEP/MS	40.000,00	40.000,00
<b>0051</b>	<b>PROGRAMA DE GESTÃO E MANUTENÇÃO DA SEHAC E VINCULADAS</b>	<b>13.948.800,00</b>	<b>13.948.800,00</b>
2823	Manutenção e Operacionalização da SEHAC	1.536.000,00	1.536.000,00
2831	Manutenção e operacionalização da AGEHAB	11.937.000,00	11.937.000,00
2851	Manutenção e Operacionalização do FEHIS	475.800,00	475.800,00
<b>0052</b>	<b>PROGRAMA DE GESTÃO E MANUTENÇÃO DA SETAS E VINCULADAS</b>	<b>39.740.400,00</b>	<b>39.740.400,00</b>
2576	Custeio e operacionalização das atividades da SETAS	33.420.000,00	33.420.000,00
2579	Operacionalização e gestão do Sistema Único da Assistência Social	400,00	400,00
2582	Gestão e operacionalização da FUNTRAB	6.320.000,00	6.320.000,00
<b>0053</b>	<b>PROGRAMA DE GESTÃO E MANUTENÇÃO DA SES E VINCULADAS</b>	<b>413.501.800,00</b>	<b>413.501.800,00</b>
2642	Perícia médica	2.284.000,00	2.284.000,00
2643	Qualidade para saúde	135.081.600,00	135.081.600,00
2653	Manutenção e operacionalização da SES.	1.000,00	1.000,00
2965	Gestão e manutenção do Fundo Estadual de Saúde	276.135.200,00	276.135.200,00
<b>0054</b>	<b>PROGRAMA DE GESTÃO E MANUTENÇÃO DA SECAC E VINCULADAS</b>	<b>2.317.000,00</b>	<b>2.317.000,00</b>
2970	Manutenção e operacionalização da SECAC	1.835.000,00	1.835.000,00
2980	Manutenção e operacionalização do FUNDEC-MS	482.000,00	482.000,00
<b>0055</b>	<b>PROGRAMA DE GESTÃO E MANUTENÇÃO DA SEGERH</b>	<b>33.800.000,00</b>	<b>33.800.000,00</b>
2911	Gestão das atividades da secretaria	33.800.000,00	33.800.000,00
<b>Total</b>		<b>9.652.905.800,00</b>	<b>9.652.905.800,00</b>

## SPF - Sistema de Planejamento e Finanças - Demonstrativo de Despesa por Função

PPA: 2012/2015

Tipo de Programa: Temático - Gestão e Manutenção

Data de Emissão: 23/12/2014

Recursos de Todas as Fontes R\$

Código	Descrição	2015	Total
01	LEGISLATIVA	374.267.000,00	374.267.000,00
02	JUDICIÁRIA	661.065.000,00	661.065.000,00
03	ESSENCIAL A JUSTIÇA	502.287.900,00	502.287.900,00
04	ADMINISTRAÇÃO	878.312.400,00	878.312.400,00
06	SEGURANÇA PUBLICA	1.160.628.600,00	1.160.628.600,00
08	ASSISTÊNCIA SOCIAL	240.672.900,00	240.672.900,00
09	PREVIDÊNCIA SOCIAL	1.547.352.700,00	1.547.352.700,00
10	SAÚDE	1.090.526.000,00	1.090.526.000,00
11	TRABALHO	13.244.500,00	13.244.500,00
12	EDUCAÇÃO	1.680.915.200,00	1.680.915.200,00
13	CULTURA	47.188.300,00	47.188.300,00
14	DIREITOS DA CIDADANIA	129.539.200,00	129.539.200,00
15	URBANISMO	23.514.000,00	23.514.000,00
16	HABITAÇÃO	81.195.100,00	81.195.100,00
17	SANEAMENTO	26.500.000,00	26.500.000,00
18	GESTÃO AMBIENTAL	119.091.200,00	119.091.200,00
19	CIÊNCIA E TECNOLOGIA	68.030.300,00	68.030.300,00
20	AGRICULTURA	200.004.800,00	200.004.800,00
21	ORGANIZAÇÃO AGRÁRIA	4.674.800,00	4.674.800,00
22	INDÚSTRIA	21.507.400,00	21.507.400,00
23	COMÉRCIO E SERVIÇOS	40.659.500,00	40.659.500,00
24	COMUNICAÇÃO	43.212.700,00	43.212.700,00
25	ENERGIA	36.724.000,00	36.724.000,00
26	TRANSPORTE	640.043.500,00	640.043.500,00
27	DESPORTO E LAZER	21.748.800,00	21.748.800,00
<b>Total</b>		<b>9.652.905.800,00</b>	<b>9.652.905.800,00</b>

## SPF - Sistema de Planejamento e Finanças - Demonstrativo de Despesa por Ação e Região

PPA: 2012/2015

Tipo de Programa: Temático - Gestão e Manutenção

Data de Emissão: 23/12/2014

R\$

Código	Descrição Ação/Região	2015	Total
<b>1051</b>	<b>Justiça Sobre as Águas</b>	<b>1.200.000,00</b>	<b>1.200.000,00</b>
	ESTADO	1.200.000,00	1.200.000,00
<b>1052</b>	<b>Reforma do Centro Integrado de Justiça.</b>	<b>9.500.000,00</b>	<b>9.500.000,00</b>
	MRG CAMPO GRANDE	9.500.000,00	9.500.000,00
<b>1053</b>	<b>Construção do Fórum da Comarca de Inocência.</b>	<b>500.000,00</b>	<b>500.000,00</b>
	MRG PARANAÍBA	500.000,00	500.000,00
<b>1054</b>	<b>Construção do Fórum da Comarca de Terenos</b>	<b>500.000,00</b>	<b>500.000,00</b>
	MRG CAMPO GRANDE	500.000,00	500.000,00
<b>1201</b>	<b>Reformar e ampliar centros de esporte e de lazer</b>	<b>650.000,00</b>	<b>650.000,00</b>
	ESTADO	650.000,00	650.000,00
<b>1202</b>	<b>Implementar o esporte e o lazer no Estado</b>	<b>9.050.000,00</b>	<b>9.050.000,00</b>
	ESTADO	9.050.000,00	9.050.000,00
<b>1203</b>	<b>Manutenção e operacionalização do FIE-MS</b>	<b>3.025.000,00</b>	<b>3.025.000,00</b>
	ESTADO	3.025.000,00	3.025.000,00
<b>1241</b>	<b>Projeto de modernização da administração tributária, financeira e patrimonial do Estado de Mato Grosso do Sul - PROFISCO/BID</b>	<b>2.969.700,00</b>	<b>2.969.700,00</b>
	ESTADO	2.969.700,00	2.969.700,00
<b>1381</b>	<b>Infraestrutura de Saneamento Básico</b>	<b>26.500.000,00</b>	<b>26.500.000,00</b>
	ESTADO	26.500.000,00	26.500.000,00
<b>1383</b>	<b>Construção do Anel Ferroviário de Três Lagoas</b>	<b>5.650.000,00</b>	<b>5.650.000,00</b>
	ESTADO	5.650.000,00	5.650.000,00
<b>1384</b>	<b>Gestão do Programa de Transportes e de Desenvolvimento Sustentável de MS PED/MS-BIRD</b>	<b>11.330.000,00</b>	<b>11.330.000,00</b>
	ESTADO	11.330.000,00	11.330.000,00
<b>1385</b>	<b>Plano Estadual de Estradas Turísticas</b>	<b>11.300.000,00</b>	<b>11.300.000,00</b>
	ESTADO	11.300.000,00	11.300.000,00
<b>1386</b>	<b>Implementação de Ações do PADR/MS-BNDES</b>	<b>14.648.000,00</b>	<b>14.648.000,00</b>
	MRG CAMPO GRANDE	14.648.000,00	14.648.000,00
<b>1407</b>	<b>Desenvolvimento do turismo em Mato Grosso do Sul - PRODETUR/SUL</b>	<b>604.400,00</b>	<b>604.400,00</b>
	ESTADO	604.400,00	604.400,00
<b>1408</b>	<b>Implementação de ações do PADR/MS-BNDES - arranjos produtivos locais</b>	<b>2.000.000,00</b>	<b>2.000.000,00</b>
	ESTADO	2.000.000,00	2.000.000,00
<b>1431</b>	<b>Programa de desenvolvimento do turismo - PRODETUR-MS</b>	<b>286.400,00</b>	<b>286.400,00</b>



## SPF - Sistema de Planejamento e Finanças - Demonstrativo de Despesa por Ação e Região

PPA: 2012/2015

Tipo de Programa: Temático - Gestão e Manutenção

Data de Emissão: 23/12/2014

R\$

Código	Descrição Ação/Região	2015	Total
	ESTADO	286.400,00	286.400,00
<b>1492</b>	<b>Implantar e implementar o programa estadual de bioenergia</b>	<b>2.624.000,00</b>	<b>2.624.000,00</b>
	ESTADO	2.624.000,00	2.624.000,00
<b>1493</b>	<b>Desenvolver o programa de pesquisas em caracterização, conservação e uso sustentável da biodiversidade sul-mato-grossense - Biota</b>	<b>4.966.300,00</b>	<b>4.966.300,00</b>
	ESTADO	4.966.300,00	4.966.300,00
<b>1497</b>	<b>MS Bioma Pantanal</b>	<b>320.000,00</b>	<b>320.000,00</b>
	ESTADO	320.000,00	320.000,00
<b>1521</b>	<b>Reestruturação e fortalecimento da gestão ambiental do estado do MS</b>	<b>1.320.000,00</b>	<b>1.320.000,00</b>
	ESTADO	1.320.000,00	1.320.000,00
<b>1524</b>	<b>Fortalecimento do IMASUL - PRODETUR SUL</b>	<b>40.000,00</b>	<b>40.000,00</b>
	ESTADO	40.000,00	40.000,00
<b>1525</b>	<b>Elaborar e implantar o sistema de manejo e visitação dos empreendimentos turísticos da Serra de Bodoquena - PRODETUR SUL</b>	<b>100.000,00</b>	<b>100.000,00</b>
	ESTADO	100.000,00	100.000,00
<b>1526</b>	<b>Implantar a visitação turística Gruta Lago Azul - PRODETUR SUL</b>	<b>115.000,00</b>	<b>115.000,00</b>
	ESTADO	115.000,00	115.000,00
<b>1530</b>	<b>Desenvolver ações do projeto SIGA-MS / BNDES</b>	<b>1.350.000,00</b>	<b>1.350.000,00</b>
	ESTADO	1.350.000,00	1.350.000,00
<b>1531</b>	<b>Avaliação ambiental estratégica - PRODETUR SUL</b>	<b>122.700,00</b>	<b>122.700,00</b>
	ESTADO	122.700,00	122.700,00
<b>1532</b>	<b>Centro de pesquisa em biodiversidade aquática pantaneira - Aquário Pantanal</b>	<b>5.500.000,00</b>	<b>5.500.000,00</b>
	ESTADO	5.500.000,00	5.500.000,00
<b>1841</b>	<b>Implementação de projetos habitacionais</b>	<b>2.579.000,00</b>	<b>2.579.000,00</b>
	ESTADO	2.579.000,00	2.579.000,00
<b>1901</b>	<b>Construção, reforma e ampliação - PADR/MS-BNDES</b>	<b>200.000,00</b>	<b>200.000,00</b>
	MRG CAMPO GRANDE	200.000,00	200.000,00
<b>1959</b>	<b>Formação e melhoria da qualidade da rede de atenção à saúde - QUALISUS-REDE</b>	<b>327.000,00</b>	<b>327.000,00</b>
	MRG DOURADOS	327.000,00	327.000,00
<b>1960</b>	<b>Ações de saúde - PADR/MS-BNDES</b>	<b>15.000.000,00</b>	<b>15.000.000,00</b>
	MRG TRÊS LAGOAS	15.000.000,00	15.000.000,00
<b>2001</b>	<b>Desenvolvimento do processo legislativo</b>	<b>212.424.000,00</b>	<b>212.424.000,00</b>
	ESTADO	212.424.000,00	212.424.000,00

## SPF - Sistema de Planejamento e Finanças - Demonstrativo de Despesa por Ação e Região

PPA: 2012/2015

Tipo de Programa: Temático - Gestão e Manutenção

Data de Emissão: 23/12/2014

R\$

Código	Descrição Ação/Região	2015	Total
<b>2011</b>	<b>Controle Interno/Externo da execução Financeira/Orçamentária</b>	<b>161.143.000,00</b>	<b>161.143.000,00</b>
	ESTADO	161.143.000,00	161.143.000,00
<b>2031</b>	<b>Desenvolvimento, modernização e aperfeiçoamento do Tribunal de Contas</b>	<b>700.000,00</b>	<b>700.000,00</b>
	ESTADO	700.000,00	700.000,00
<b>2041</b>	<b>Gestão e Operacionalização da Atividades Meio do PJMS</b>	<b>31.737.000,00</b>	<b>31.737.000,00</b>
	ESTADO	31.737.000,00	31.737.000,00
<b>2043</b>	<b>Gestão e Desenvolvimento Políticas voltadas ao 1º grau de Jurisdição.</b>	<b>375.674.000,00</b>	<b>375.674.000,00</b>
	ESTADO	375.674.000,00	375.674.000,00
<b>2044</b>	<b>Gestão e Desenvolvimento de Políticas voltadas ao 2º Grau de Jurisdição</b>	<b>127.311.000,00</b>	<b>127.311.000,00</b>
	ESTADO	127.311.000,00	127.311.000,00
<b>2045</b>	<b>Gestão e Operacionalização da Atividades Meio PJMS</b>	<b>26.998.000,00</b>	<b>26.998.000,00</b>
	ESTADO	26.998.000,00	26.998.000,00
<b>2047</b>	<b>Gestão e Desenvolvimento de Políticas voltadas ao 1º Grau de Jurisdição</b>	<b>56.441.000,00</b>	<b>56.441.000,00</b>
	ESTADO	56.441.000,00	56.441.000,00
<b>2048</b>	<b>Gestão e Desenvolvimento de Políticas voltadas ao 2º Grau de Jurisdição</b>	<b>19.894.000,00</b>	<b>19.894.000,00</b>
	ESTADO	19.894.000,00	19.894.000,00
<b>2049</b>	<b>Escola Judicial de MS</b>	<b>9.229.000,00</b>	<b>9.229.000,00</b>
	ESTADO	9.229.000,00	9.229.000,00
<b>2055</b>	<b>Comunicação Social</b>	<b>2.081.000,00</b>	<b>2.081.000,00</b>
	ESTADO	2.081.000,00	2.081.000,00
<b>2061</b>	<b>Infraestrutura no âmbito do MPE</b>	<b>2.416.400,00</b>	<b>2.416.400,00</b>
	ESTADO	2.416.400,00	2.416.400,00
<b>2062</b>	<b>Promoção da Justiça Social</b>	<b>283.256.600,00</b>	<b>283.256.600,00</b>
	ESTADO	283.256.600,00	283.256.600,00
<b>2071</b>	<b>Modernização administrativa do Ministério Público</b>	<b>3.610.000,00</b>	<b>3.610.000,00</b>
	ESTADO	3.610.000,00	3.610.000,00
<b>2081</b>	<b>Implantação e execução de programas de combate as drogas</b>	<b>525.000,00</b>	<b>525.000,00</b>
	ESTADO	525.000,00	525.000,00
<b>2091</b>	<b>Implantar as ações de comunicação do governo</b>	<b>39.113.000,00</b>	<b>39.113.000,00</b>
	ESTADO	39.113.000,00	39.113.000,00
<b>2092</b>	<b>Atividades administrativas da SEGOV</b>	<b>35.186.400,00</b>	<b>35.186.400,00</b>
	ESTADO	35.186.400,00	35.186.400,00

## SPF - Sistema de Planejamento e Finanças - Demonstrativo de Despesa por Ação e Região

PPA: 2012/2015

Tipo de Programa: Temático - Gestão e Manutenção

Data de Emissão: 23/12/2014

R\$

Código	Descrição Ação/Região	2015	Total
<b>2093</b>	<b>Coordenar ações das políticas públicas para as mulheres e para a igualdade de gênero.</b>	<b>1.715.400,00</b>	<b>1.715.400,00</b>
	ESTADO	1.715.400,00	1.715.400,00
<b>2094</b>	<b>Desenvolver programas, projetos e atividades de integração da juventude.</b>	<b>701.900,00</b>	<b>701.900,00</b>
	ESTADO	701.900,00	701.900,00
<b>2103</b>	<b>Manutenção e operacionalização da AGEPAN</b>	<b>7.882.600,00</b>	<b>7.882.600,00</b>
	ESTADO	7.882.600,00	7.882.600,00
<b>2104</b>	<b>Fiscalizar empresas prestadoras de serviços públicos delegados</b>	<b>200.400,00</b>	<b>200.400,00</b>
	ESTADO	200.400,00	200.400,00
<b>2111</b>	<b>Manutenção e operacionalização da FERTEL</b>	<b>7.313.300,00</b>	<b>7.313.300,00</b>
	ESTADO	7.313.300,00	7.313.300,00
<b>2112</b>	<b>Modernização do parque técnico operacional e expansão do sinal da TVE</b>	<b>72.500,00</b>	<b>72.500,00</b>
	ESTADO	72.500,00	72.500,00
<b>2121</b>	<b>Manutenção e operacionalização da FCMS</b>	<b>5.135.500,00</b>	<b>5.135.500,00</b>
	ESTADO	5.135.500,00	5.135.500,00
<b>2122</b>	<b>Fomentar, apoiar e difundir ações que promovam o desenvolvimento da cultura sul-mato-grossense.</b>	<b>1.582.000,00</b>	<b>1.582.000,00</b>
	ESTADO	1.582.000,00	1.582.000,00
<b>2131</b>	<b>Implantar projetos de diversas modalidades desportivas</b>	<b>5.675.500,00</b>	<b>5.675.500,00</b>
	ESTADO	5.675.500,00	5.675.500,00
<b>2132</b>	<b>Manutenção e Operacionalização da FUNDSPORTE</b>	<b>1.948.300,00</b>	<b>1.948.300,00</b>
	ESTADO	1.948.300,00	1.948.300,00
<b>2133</b>	<b>Construção de Centros Esportivos de Esporte e Lazer</b>	<b>1.400.000,00</b>	<b>1.400.000,00</b>
	ESTADO	1.400.000,00	1.400.000,00
<b>2161</b>	<b>Desenvolvimento de Transporte Multimodal</b>	<b>412.941.000,00</b>	<b>412.941.000,00</b>
	ESTADO	412.941.000,00	412.941.000,00
<b>2211</b>	<b>Manutenção e operacionalização do FIC-MS</b>	<b>17.039.000,00</b>	<b>17.039.000,00</b>
	ESTADO	17.039.000,00	17.039.000,00
<b>2212</b>	<b>Apoiar projetos culturais no Estado</b>	<b>16.046.000,00</b>	<b>16.046.000,00</b>
	ESTADO	16.046.000,00	16.046.000,00
<b>2225</b>	<b>Desenvolvimento do sistema de arrecadação, fiscalização, controle e educação fiscal.</b>	<b>52.000.000,00</b>	<b>52.000.000,00</b>
	ESTADO	52.000.000,00	52.000.000,00
<b>2226</b>	<b>Atividades administrativas da SEFAZ</b>	<b>442.000.000,00</b>	<b>442.000.000,00</b>

## SPF - Sistema de Planejamento e Finanças - Demonstrativo de Despesa por Ação e Região

PPA: 2012/2015

Tipo de Programa: Temático - Gestão e Manutenção

Data de Emissão: 23/12/2014

R\$

Código	Descrição Ação/Região	2015	Total
	ESTADO	442.000.000,00	442.000.000,00
<b>2242</b>	<b>Desenvolvimento técnico e operacional do sistema de arrecadação</b>	<b>38.877.300,00</b>	<b>38.877.300,00</b>
	ESTADO	38.877.300,00	38.877.300,00
<b>2261</b>	<b>Provisão dos serviços públicos da administração indireta</b>	<b>195.112.300,00</b>	<b>195.112.300,00</b>
	ESTADO	195.112.300,00	195.112.300,00
<b>2272</b>	<b>Desenvolvimento da política de recursos humanos</b>	<b>27.801.000,00</b>	<b>27.801.000,00</b>
	ESTADO	27.801.000,00	27.801.000,00
<b>2273</b>	<b>Modernizar com eficiência e qualidade a gestão pública</b>	<b>15.888.000,00</b>	<b>15.888.000,00</b>
	ESTADO	15.888.000,00	15.888.000,00
<b>2291</b>	<b>Desenvolver as competências dos servidores públicos.</b>	<b>2.280.000,00</b>	<b>2.280.000,00</b>
	ESTADO	2.280.000,00	2.280.000,00
<b>2292</b>	<b>Desenvolvimento de competências de lideranças da sociedade civil.</b>	<b>836.000,00</b>	<b>836.000,00</b>
	ESTADO	836.000,00	836.000,00
<b>2293</b>	<b>Desenvolvimento da gestão pública.</b>	<b>611.000,00</b>	<b>611.000,00</b>
	ESTADO	611.000,00	611.000,00
<b>2294</b>	<b>Manutenção e operacionalização da ESCOLAGOV</b>	<b>7.973.000,00</b>	<b>7.973.000,00</b>
	ESTADO	7.973.000,00	7.973.000,00
<b>2312</b>	<b>Executar atividades de divulgação das ações do governo junto as unidades da administração direta e indireta.</b>	<b>56.400,00</b>	<b>56.400,00</b>
	ESTADO	56.400,00	56.400,00
<b>2313</b>	<b>Manutenção e operacionalização da AGIOSUL</b>	<b>4.043.300,00</b>	<b>4.043.300,00</b>
	ESTADO	4.043.300,00	4.043.300,00
<b>2341</b>	<b>Representação Judicial, Extrajudicial, Administrativa e Consultoria</b>	<b>65.602.900,00</b>	<b>65.602.900,00</b>
	ESTADO	65.602.900,00	65.602.900,00
<b>2342</b>	<b>Modernização da Procuradoria Geral do Estado - PGE</b>	<b>2.125.000,00</b>	<b>2.125.000,00</b>
	ESTADO	2.125.000,00	2.125.000,00
<b>2351</b>	<b>Aprimoramento e qualificação do profissional de carreira de procurador de Estado</b>	<b>8.703.000,00</b>	<b>8.703.000,00</b>
	ESTADO	8.703.000,00	8.703.000,00
<b>2361</b>	<b>Desenvolvimento e implantação de terminais de carga intermodais de trânsito, bem como a melhoria da infraestrutura dos existentes</b>	<b>1.000.000,00</b>	<b>1.000.000,00</b>
	ESTADO	1.000.000,00	1.000.000,00
<b>2362</b>	<b>Estudos e Projetos para pedagiamento de rodovias</b>	<b>1.000.000,00</b>	<b>1.000.000,00</b>
	ESTADO	1.000.000,00	1.000.000,00

## SPF - Sistema de Planejamento e Finanças - Demonstrativo de Despesa por Ação e Região

PPA: 2012/2015

Tipo de Programa: Temático - Gestão e Manutenção

Data de Emissão: 23/12/2014

R\$

Código	Descrição Ação/Região	2015	Total
<b>2363</b>	<b>Desenvolvimento de Estudos e Projetos especiais, bem como a implantação e recuperação de ferroviárias e hidrovias</b>	<b>3.900.000,00</b>	<b>3.900.000,00</b>
	ESTADO	3.900.000,00	3.900.000,00
<b>2364</b>	<b>Implantação de infraestrutura em parceria com a iniciativa privada, em destaque para ferroviárias</b>	<b>1.600.000,00</b>	<b>1.600.000,00</b>
	ESTADO	1.600.000,00	1.600.000,00
<b>2365</b>	<b>Desenvolvimento e Concessão das linhas do transporte intermunicipal de passageiros</b>	<b>2.000.000,00</b>	<b>2.000.000,00</b>
	ESTADO	2.000.000,00	2.000.000,00
<b>2366</b>	<b>Desenvolvimento e implantação de terminais rodoviários de passageiros</b>	<b>1.000.000,00</b>	<b>1.000.000,00</b>
	ESTADO	1.000.000,00	1.000.000,00
<b>2367</b>	<b>Luz para todos</b>	<b>28.100.000,00</b>	<b>28.100.000,00</b>
	ESTADO	28.100.000,00	28.100.000,00
<b>2368</b>	<b>Desenvolvimento da Política Estadual de Energia e da eficiência energética de Mato Grosso do Sul</b>	<b>6.000.000,00</b>	<b>6.000.000,00</b>
	ESTADO	6.000.000,00	6.000.000,00
<b>2369</b>	<b>Gestão da Política de Infraestrutura de Transporte</b>	<b>1.100.000,00</b>	<b>1.100.000,00</b>
	ESTADO	1.100.000,00	1.100.000,00
<b>2370</b>	<b>Manutenção e Operacionalização da SEOP</b>	<b>2.691.300,00</b>	<b>2.691.300,00</b>
	ESTADO	2.691.300,00	2.691.300,00
<b>2381</b>	<b>Pavimentação, implantação e conservação da infraestrutura rodoviária de MS</b>	<b>72.633.600,00</b>	<b>72.633.600,00</b>
	ESTADO	72.633.600,00	72.633.600,00
<b>2382</b>	<b>Construção e reforma de próprios públicos</b>	<b>8.500.000,00</b>	<b>8.500.000,00</b>
	ESTADO	8.500.000,00	8.500.000,00
<b>2383</b>	<b>Estudos e Projetos de Infraestrutura</b>	<b>4.500.000,00</b>	<b>4.500.000,00</b>
	ESTADO	4.500.000,00	4.500.000,00
<b>2384</b>	<b>Drenagem e pavimentação em áreas urbanas e degradadas</b>	<b>23.500.000,00</b>	<b>23.500.000,00</b>
	ESTADO	23.500.000,00	23.500.000,00
<b>2385</b>	<b>Implantação de Infraestrutura em hidrovias e portos</b>	<b>4.000.000,00</b>	<b>4.000.000,00</b>
	ESTADO	4.000.000,00	4.000.000,00
<b>2386</b>	<b>Implantação, ampliação e manutenção de aeródromos</b>	<b>9.000.000,00</b>	<b>9.000.000,00</b>
	ESTADO	9.000.000,00	9.000.000,00
<b>2387</b>	<b>Projetos e Construção de obras especiais de infraestrutura, perenização de travessias e construção e reforma de pontes</b>	<b>18.999.600,00</b>	<b>18.999.600,00</b>
	ESTADO	18.999.600,00	18.999.600,00

## SPF - Sistema de Planejamento e Finanças - Demonstrativo de Despesa por Ação e Região

PPA: 2012/2015

Tipo de Programa: Temático - Gestão e Manutenção

Data de Emissão: 23/12/2014

R\$

Código	Descrição Ação/Região	2015	Total
<b>2388</b>	<b>Implantação e manutenção de ferrovias e terminais</b>	<b>3.150.000,00</b>	<b>3.150.000,00</b>
	ESTADO	3.150.000,00	3.150.000,00
<b>2389</b>	<b>Manutenção e Operacionalização da AGESUL</b>	<b>57.600.000,00</b>	<b>57.600.000,00</b>
	ESTADO	57.600.000,00	57.600.000,00
<b>2404</b>	<b>Promoção do desenvolvimento industrial</b>	<b>191.100,00</b>	<b>191.100,00</b>
	ESTADO	191.100,00	191.100,00
<b>2405</b>	<b>Desenvolvimento comercial e de serviços</b>	<b>151.600,00</b>	<b>151.600,00</b>
	ESTADO	151.600,00	151.600,00
<b>2406</b>	<b>Distribuição de materiais genéticos</b>	<b>1.018.900,00</b>	<b>1.018.900,00</b>
	ESTADO	1.018.900,00	1.018.900,00
<b>2407</b>	<b>Coordenação e gestão do zoneamento agroecológico</b>	<b>262.100,00</b>	<b>262.100,00</b>
	ESTADO	262.100,00	262.100,00
<b>2408</b>	<b>Sistema de informações</b>	<b>224.000,00</b>	<b>224.000,00</b>
	ESTADO	224.000,00	224.000,00
<b>2412</b>	<b>Fortalecimento dos arranjos produtivos locais - APL'S</b>	<b>1.639.100,00</b>	<b>1.639.100,00</b>
	ESTADO	1.639.100,00	1.639.100,00
<b>2413</b>	<b>Manejo e conservação do solo e água</b>	<b>1.816.300,00</b>	<b>1.816.300,00</b>
	ESTADO	1.816.300,00	1.816.300,00
<b>2414</b>	<b>Gestão das ações da SEPROTUR</b>	<b>11.895.700,00</b>	<b>11.895.700,00</b>
	ESTADO	11.895.700,00	11.895.700,00
<b>2415</b>	<b>Implantação de sistema de irrigação em comunidade de agricultura familiar</b>	<b>1.145.400,00</b>	<b>1.145.400,00</b>
	ESTADO	1.145.400,00	1.145.400,00
<b>2416</b>	<b>Fortalecimento da agricultura familiar</b>	<b>109.000,00</b>	<b>109.000,00</b>
	ESTADO	109.000,00	109.000,00
<b>2417</b>	<b>Desenvolvimento da região de fronteira – MS</b>	<b>1.382.400,00</b>	<b>1.382.400,00</b>
	ESTADO	1.382.400,00	1.382.400,00
<b>2418</b>	<b>Gestão e operacionalização do CEMTEC</b>	<b>2.285.700,00</b>	<b>2.285.700,00</b>
	ESTADO	2.285.700,00	2.285.700,00
<b>2424</b>	<b>Implementação do setor produtivo de Mato Grosso do Sul</b>	<b>6.560.000,00</b>	<b>6.560.000,00</b>
	ESTADO	6.560.000,00	6.560.000,00
<b>2425</b>	<b>Zoneamento Agroecológico</b>	<b>1.700.000,00</b>	<b>1.700.000,00</b>

## SPF - Sistema de Planejamento e Finanças - Demonstrativo de Despesa por Ação e Região

PPA: 2012/2015

Tipo de Programa: Temático - Gestão e Manutenção

Data de Emissão: 23/12/2014

R\$

Código	Descrição Ação/Região	2015	Total
	ESTADO	1.700.000,00	1.700.000,00
<b>2426</b>	<b>Gestão e operacionalização da IAGRO</b>	<b>70.480.300,00</b>	<b>70.480.300,00</b>
	ESTADO	70.480.300,00	70.480.300,00
<b>2427</b>	<b>Defesa sanitária agropecuária</b>	<b>29.626.900,00</b>	<b>29.626.900,00</b>
	ESTADO	29.626.900,00	29.626.900,00
<b>2430</b>	<b>Registro de abertura e manutenção de cadastro de empresas mercantis</b>	<b>360.100,00</b>	<b>360.100,00</b>
	ESTADO	360.100,00	360.100,00
<b>2431</b>	<b>Centro de convenções</b>	<b>2.553.800,00</b>	<b>2.553.800,00</b>
	ESTADO	2.553.800,00	2.553.800,00
<b>2432</b>	<b>Programa de serviços turísticos</b>	<b>222.400,00</b>	<b>222.400,00</b>
	ESTADO	222.400,00	222.400,00
<b>2433</b>	<b>Manutenção das atividades funcionais e administrativas do turismo</b>	<b>2.612.000,00</b>	<b>2.612.000,00</b>
	ESTADO	2.612.000,00	2.612.000,00
<b>2434</b>	<b>Selo pesca turismo</b>	<b>100.000,00</b>	<b>100.000,00</b>
	ESTADO	100.000,00	100.000,00
<b>2436</b>	<b>Desenvolver e fortalecer as ações da atividade turística de MS</b>	<b>1.104.700,00</b>	<b>1.104.700,00</b>
	ESTADO	1.104.700,00	1.104.700,00
<b>2438</b>	<b>Subvenção seguro rural</b>	<b>11.100,00</b>	<b>11.100,00</b>
	ESTADO	11.100,00	11.100,00
<b>2439</b>	<b>Fortalecimento das cadeias produtivas de origem vegetal</b>	<b>506.400,00</b>	<b>506.400,00</b>
	ESTADO	506.400,00	506.400,00
<b>2440</b>	<b>Fortalecimento das cadeias produtivas de origem animal</b>	<b>11.211.600,00</b>	<b>11.211.600,00</b>
	ESTADO	11.211.600,00	11.211.600,00
<b>2441</b>	<b>Serviço de metrologia legal, verificação e avaliação da conformidade de produtos/processos/serviços</b>	<b>4.467.300,00</b>	<b>4.467.300,00</b>
	ESTADO	4.467.300,00	4.467.300,00
<b>2442</b>	<b>Gestão e operacionalização da AEM/MS</b>	<b>14.605.700,00</b>	<b>14.605.700,00</b>
	ESTADO	14.605.700,00	14.605.700,00
<b>2451</b>	<b>AGRAER – Pesquisa</b>	<b>1.268.800,00</b>	<b>1.268.800,00</b>
	ESTADO	1.268.800,00	1.268.800,00
<b>2452</b>	<b>AGRAER – Força</b>	<b>22.117.000,00</b>	<b>22.117.000,00</b>
	ESTADO	22.117.000,00	22.117.000,00



## SPF - Sistema de Planejamento e Finanças - Demonstrativo de Despesa por Ação e Região

PPA: 2012/2015

Tipo de Programa: Temático - Gestão e Manutenção

Data de Emissão: 23/12/2014

R\$

Código	Descrição Ação/Região	2015	Total
<b>2453</b>	<b>AGRAER – Terras</b>	<b>3.715.500,00</b>	<b>3.715.500,00</b>
	ESTADO	3.715.500,00	3.715.500,00
<b>2454</b>	<b>Operacionalização da AGRAER- administração</b>	<b>30.798.800,00</b>	<b>30.798.800,00</b>
	ESTADO	30.798.800,00	30.798.800,00
<b>2470</b>	<b>Desenvolvimento agrário – AGRIFAMI</b>	<b>10.000,00</b>	<b>10.000,00</b>
	ESTADO	10.000,00	10.000,00
<b>2471</b>	<b>Gestão e manutenção das atividades do FUNTER</b>	<b>949.300,00</b>	<b>949.300,00</b>
	ESTADO	949.300,00	949.300,00
<b>2479</b>	<b>Desenvolvimento de biocombustíveis no MS</b>	<b>621.500,00</b>	<b>621.500,00</b>
	ESTADO	621.500,00	621.500,00
<b>2480</b>	<b>Desenvolvimento industrial</b>	<b>14.461.800,00</b>	<b>14.461.800,00</b>
	ESTADO	14.461.800,00	14.461.800,00
<b>2481</b>	<b>Fundo para o desenvolvimento do turismo</b>	<b>4.591.200,00</b>	<b>4.591.200,00</b>
	ESTADO	4.591.200,00	4.591.200,00
<b>2482</b>	<b>Manutenção e operacionalização do FAI</b>	<b>6.233.000,00</b>	<b>6.233.000,00</b>
	ESTADO	6.233.000,00	6.233.000,00
<b>2486</b>	<b>Gestão e operacionalização do FUNDEMS</b>	<b>4.231.000,00</b>	<b>4.231.000,00</b>
	ESTADO	4.231.000,00	4.231.000,00
<b>2487</b>	<b>Gestão e operacionalização do FEPATI</b>	<b>200.000,00</b>	<b>200.000,00</b>
	ESTADO	200.000,00	200.000,00
<b>2491</b>	<b>Gestão e Manutenção da SEMAC</b>	<b>9.660.000,00</b>	<b>9.660.000,00</b>
	ESTADO	9.660.000,00	9.660.000,00
<b>2492</b>	<b>Coordenação, gestão e desenvolvimento das ações de planejamento e de orçamento.</b>	<b>66.000,00</b>	<b>66.000,00</b>
	ESTADO	66.000,00	66.000,00
<b>2493</b>	<b>Coordenação, normatização e desenvolvimento das ações e projetos de ciência e tecnologia</b>	<b>724.000,00</b>	<b>724.000,00</b>
	ESTADO	724.000,00	724.000,00
<b>2498</b>	<b>Gestão Integrada de resíduos sólidos no estado de Mato Grosso do Sul</b>	<b>1.420.000,00</b>	<b>1.420.000,00</b>
	ESTADO	1.420.000,00	1.420.000,00
<b>2511</b>	<b>Implementação das ações da FUNDECT</b>	<b>4.568.400,00</b>	<b>4.568.400,00</b>
	ESTADO	4.568.400,00	4.568.400,00
<b>2512</b>	<b>Fomento as atividades de ciência e tecnologia</b>	<b>57.207.600,00</b>	<b>57.207.600,00</b>
	ESTADO	57.207.600,00	57.207.600,00

## SPF - Sistema de Planejamento e Finanças - Demonstrativo de Despesa por Ação e Região

PPA: 2012/2015

Tipo de Programa: Temático - Gestão e Manutenção

Data de Emissão: 23/12/2014

R\$

Código	Descrição Ação/Região	2015	Total
<b>2513</b>	<b>Parque tecnológico em biodiversidade</b>	<b>564.000,00</b>	<b>564.000,00</b>
	ESTADO	564.000,00	564.000,00
<b>2522</b>	<b>Gestão Integrada de resíduos sólidos no Estado de Mato Grosso do Sul</b>	<b>2.070.000,00</b>	<b>2.070.000,00</b>
	ESTADO	2.070.000,00	2.070.000,00
<b>2523</b>	<b>Gestão de unidades de conservação</b>	<b>47.308.000,00</b>	<b>47.308.000,00</b>
	ESTADO	47.308.000,00	47.308.000,00
<b>2525</b>	<b>Administração, manutenção e implementação de ações de gestão ambiental</b>	<b>35.663.200,00</b>	<b>35.663.200,00</b>
	ESTADO	35.663.200,00	35.663.200,00
<b>2528</b>	<b>Gestão de recursos pesqueiros</b>	<b>74.000,00</b>	<b>74.000,00</b>
	ESTADO	74.000,00	74.000,00
<b>2529</b>	<b>Conservação e manejo da fauna silvestre</b>	<b>803.000,00</b>	<b>803.000,00</b>
	ESTADO	803.000,00	803.000,00
<b>2530</b>	<b>Elaborar, implantar e implementar a política e o programa estadual de educação ambiental</b>	<b>774.700,00</b>	<b>774.700,00</b>
	ESTADO	774.700,00	774.700,00
<b>2531</b>	<b>Desconcentração da gestão ambiental e recursos hídricos</b>	<b>9.416.900,00</b>	<b>9.416.900,00</b>
	ESTADO	9.416.900,00	9.416.900,00
<b>2532</b>	<b>Monitoramento e fiscalização ambiental por meio de sistema de suporte a decisão</b>	<b>40.000,00</b>	<b>40.000,00</b>
	ESTADO	40.000,00	40.000,00
<b>2533</b>	<b>Fiscalização ambiental e de recursos hídricos</b>	<b>4.833.000,00</b>	<b>4.833.000,00</b>
	ESTADO	4.833.000,00	4.833.000,00
<b>2534</b>	<b>Monitorar a qualidade ambiental do estado de MS</b>	<b>368.000,00</b>	<b>368.000,00</b>
	ESTADO	368.000,00	368.000,00
<b>2535</b>	<b>Gestão e gerenciamento de recursos hídricos</b>	<b>840.000,00</b>	<b>840.000,00</b>
	ESTADO	840.000,00	840.000,00
<b>2536</b>	<b>Fiscalização e educação ambiental - Policia Ambiental</b>	<b>4.290.000,00</b>	<b>4.290.000,00</b>
	ESTADO	4.290.000,00	4.290.000,00
<b>2561</b>	<b>Manutenção e implementação do FUNLES</b>	<b>37.000,00</b>	<b>37.000,00</b>
	ESTADO	37.000,00	37.000,00
<b>2572</b>	<b>Sistema estadual de segurança alimentar e nutricional SESAN/MS</b>	<b>262.500,00</b>	<b>262.500,00</b>
	ESTADO	262.500,00	262.500,00
<b>2573</b>	<b>Programa estadual de proteção a testemunhas - PROVITA/MS</b>	<b>888.000,00</b>	<b>888.000,00</b>
	ESTADO	888.000,00	888.000,00

## SPF - Sistema de Planejamento e Finanças - Demonstrativo de Despesa por Ação e Região

PPA: 2012/2015

Tipo de Programa: Temático - Gestão e Manutenção

Data de Emissão: 23/12/2014

R\$

Código	Descrição Ação/Região	2015	Total
<b>2574</b>	<b>Implementar programas de investimento social.</b>	<b>48.532.400,00</b>	<b>48.532.400,00</b>
	ESTADO	48.532.400,00	48.532.400,00
<b>2575</b>	<b>Atendimento a população indígena de Mato Grosso do Sul</b>	<b>100,00</b>	<b>100,00</b>
	ESTADO	100,00	100,00
<b>2576</b>	<b>Custeio e operacionalização das atividades da SETAS</b>	<b>33.420.000,00</b>	<b>33.420.000,00</b>
	ESTADO	33.420.000,00	33.420.000,00
<b>2577</b>	<b>Programa de transferência de renda</b>	<b>140.400.000,00</b>	<b>140.400.000,00</b>
	ESTADO	140.400.000,00	140.400.000,00
<b>2578</b>	<b>Defesa da cidadania e direitos humanos</b>	<b>200,00</b>	<b>200,00</b>
	ESTADO	200,00	200,00
<b>2579</b>	<b>Operacionalização e gestão do Sistema Único da Assistência Social</b>	<b>400,00</b>	<b>400,00</b>
	ESTADO	400,00	400,00
<b>2580</b>	<b>Programa vale universidade</b>	<b>14.040.000,00</b>	<b>14.040.000,00</b>
	ESTADO	14.040.000,00	14.040.000,00
<b>2581</b>	<b>Combate ao desemprego, qualificação profissional, fomento ao trabalho e ao empreendedorismo.</b>	<b>6.924.500,00</b>	<b>6.924.500,00</b>
	ESTADO	6.924.500,00	6.924.500,00
<b>2582</b>	<b>Gestão e operacionalização da FUNTRAB</b>	<b>6.320.000,00</b>	<b>6.320.000,00</b>
	ESTADO	6.320.000,00	6.320.000,00
<b>2591</b>	<b>Atendimento a criança e adolescente.</b>	<b>291.200,00</b>	<b>291.200,00</b>
	ESTADO	291.200,00	291.200,00
<b>2592</b>	<b>Implementação e desenvolvimento das atividades do CAISAN/MS</b>	<b>100,00</b>	<b>100,00</b>
	ESTADO	100,00	100,00
<b>2601</b>	<b>Aprimoramento da Gestão do Sistema Único da Assistência Social</b>	<b>14.795.400,00</b>	<b>14.795.400,00</b>
	ESTADO	14.795.400,00	14.795.400,00
<b>2604</b>	<b>Proteção social especial de média e alta complexidade</b>	<b>83.500,00</b>	<b>83.500,00</b>
	ESTADO	83.500,00	83.500,00
<b>2605</b>	<b>Gestão e operacionalização da política de assistência social.</b>	<b>2.459.900,00</b>	<b>2.459.900,00</b>
	ESTADO	2.459.900,00	2.459.900,00
<b>2606</b>	<b>Coordenação do programa bolsa família.</b>	<b>690.000,00</b>	<b>690.000,00</b>
	ESTADO	690.000,00	690.000,00
<b>2611</b>	<b>Atendimento e defesa do consumidor.</b>	<b>1.116.100,00</b>	<b>1.116.100,00</b>
	ESTADO	1.116.100,00	1.116.100,00

## SPF - Sistema de Planejamento e Finanças - Demonstrativo de Despesa por Ação e Região

PPA: 2012/2015

Tipo de Programa: Temático - Gestão e Manutenção

Data de Emissão: 23/12/2014

R\$

Código	Descrição Ação/Região	2015	Total
<b>2633</b>	<b>Atenção a saúde da criança e incentivo ao aleitamento materno - primeira infância</b>	<b>1.795.100,00</b>	<b>1.795.100,00</b>
	ESTADO	1.795.100,00	1.795.100,00
<b>2641</b>	<b>Assistência médica</b>	<b>105.320.400,00</b>	<b>105.320.400,00</b>
	ESTADO	105.320.400,00	105.320.400,00
<b>2642</b>	<b>Perícia médica</b>	<b>2.284.000,00</b>	<b>2.284.000,00</b>
	ESTADO	2.284.000,00	2.284.000,00
<b>2643</b>	<b>Qualidade para saúde</b>	<b>135.081.600,00</b>	<b>135.081.600,00</b>
	ESTADO	135.081.600,00	135.081.600,00
<b>2652</b>	<b>Coordenação das ações de política de saúde</b>	<b>1.000,00</b>	<b>1.000,00</b>
	ESTADO	1.000,00	1.000,00
<b>2653</b>	<b>Manutenção e operacionalização da SES.</b>	<b>1.000,00</b>	<b>1.000,00</b>
	ESTADO	1.000,00	1.000,00
<b>2661</b>	<b>Saúde da Família</b>	<b>39.830.600,00</b>	<b>39.830.600,00</b>
	ESTADO	39.830.600,00	39.830.600,00
<b>2663</b>	<b>Assistência farmacêutica especializada</b>	<b>41.465.000,00</b>	<b>41.465.000,00</b>
	ESTADO	41.465.000,00	41.465.000,00
<b>2665</b>	<b>Gestão de negociação de fórum entre empregadores e trabalhadores do SUS.</b>	<b>50.000,00</b>	<b>50.000,00</b>
	ESTADO	50.000,00	50.000,00
<b>2666</b>	<b>Auditoria em saúde</b>	<b>2.181.000,00</b>	<b>2.181.000,00</b>
	ESTADO	2.181.000,00	2.181.000,00
<b>2667</b>	<b>Formação de recursos humanos</b>	<b>4.578.100,00</b>	<b>4.578.100,00</b>
	MRG ALTO TAQUARI	4.578.100,00	4.578.100,00
<b>2670</b>	<b>Regulação da assistência a saúde</b>	<b>9.860.000,00</b>	<b>9.860.000,00</b>
	ESTADO	9.860.000,00	9.860.000,00
<b>2673</b>	<b>Serviços de urgência e emergência</b>	<b>43.528.000,00</b>	<b>43.528.000,00</b>
	ESTADO	43.528.000,00	43.528.000,00
<b>2675</b>	<b>Sistema estadual de vigilância sanitária</b>	<b>1.764.600,00</b>	<b>1.764.600,00</b>
	ESTADO	1.764.600,00	1.764.600,00
<b>2676</b>	<b>Vigilância, prevenção e controle de doenças e agravos</b>	<b>6.434.700,00</b>	<b>6.434.700,00</b>
	ESTADO	6.434.700,00	6.434.700,00
<b>2677</b>	<b>Atividades laboratoriais e suporte a vigilância em saúde - LACEN</b>	<b>7.063.000,00</b>	<b>7.063.000,00</b>
	ESTADO	7.063.000,00	7.063.000,00

## SPF - Sistema de Planejamento e Finanças - Demonstrativo de Despesa por Ação e Região

PPA: 2012/2015

Tipo de Programa: Temático - Gestão e Manutenção

Data de Emissão: 23/12/2014

R\$

Código	Descrição Ação/Região	2015	Total
<b>2678</b>	<b>Implementação das ações de saneamento – PAC</b>	<b>15.445.000,00</b>	<b>15.445.000,00</b>
	ESTADO	15.445.000,00	15.445.000,00
<b>2680</b>	<b>Alimentação saudável</b>	<b>108.000,00</b>	<b>108.000,00</b>
	ESTADO	108.000,00	108.000,00
<b>2683</b>	<b>Investimentos - Atenção básica</b>	<b>12.642.000,00</b>	<b>12.642.000,00</b>
	ESTADO	12.642.000,00	12.642.000,00
<b>2684</b>	<b>Investimentos na atenção especializada</b>	<b>72.918.400,00</b>	<b>72.918.400,00</b>
	ESTADO	72.918.400,00	72.918.400,00
<b>2705</b>	<b>Educação Indígena</b>	<b>1.446.000,00</b>	<b>1.446.000,00</b>
	ESTADO	1.446.000,00	1.446.000,00
<b>2706</b>	<b>Educação Prisional</b>	<b>345.000,00</b>	<b>345.000,00</b>
	ESTADO	345.000,00	345.000,00
<b>2707</b>	<b>Educação no Campo</b>	<b>674.000,00</b>	<b>674.000,00</b>
	ESTADO	674.000,00	674.000,00
<b>2708</b>	<b>Desenvolvimento da Educação Básica</b>	<b>182.661.400,00</b>	<b>182.661.400,00</b>
	ESTADO	182.661.400,00	182.661.400,00
<b>2709</b>	<b>Manutenção e Operacionalização da SED</b>	<b>1.153.794.700,00</b>	<b>1.153.794.700,00</b>
	ESTADO	1.153.794.700,00	1.153.794.700,00
<b>2710</b>	<b>Formação profissional e acesso ao ensino superior</b>	<b>21.651.000,00</b>	<b>21.651.000,00</b>
	ESTADO	21.651.000,00	21.651.000,00
<b>2711</b>	<b>Desenvolvimento da Educação de jovens e adultos</b>	<b>5.327.000,00</b>	<b>5.327.000,00</b>
	ESTADO	5.327.000,00	5.327.000,00
<b>2712</b>	<b>Formação continuada e desenvolvimento do ensino fundamental</b>	<b>33.252.400,00</b>	<b>33.252.400,00</b>
	ESTADO	33.252.400,00	33.252.400,00
<b>2713</b>	<b>Formação continuada e desenvolvimento do ensino médio</b>	<b>35.014.400,00</b>	<b>35.014.400,00</b>
	ESTADO	35.014.400,00	35.014.400,00
<b>2714</b>	<b>Formação continuada e desenvolvimento da educação infantil</b>	<b>187.600,00</b>	<b>187.600,00</b>
	ESTADO	187.600,00	187.600,00
<b>2717</b>	<b>Fortalecimento da Educação Especial</b>	<b>19.483.200,00</b>	<b>19.483.200,00</b>
	ESTADO	19.483.200,00	19.483.200,00
<b>2720</b>	<b>Implementação de ações e projetos educacionais.</b>	<b>1.191.000,00</b>	<b>1.191.000,00</b>
	ESTADO	1.191.000,00	1.191.000,00
<b>2721</b>	<b>Manutenção e Operacionalização da SEJUSP</b>	<b>785.600.000,00</b>	<b>785.600.000,00</b>

## SPF - Sistema de Planejamento e Finanças - Demonstrativo de Despesa por Ação e Região

PPA: 2012/2015

Tipo de Programa: Temático - Gestão e Manutenção

Data de Emissão: 23/12/2014

R\$

Código	Descrição Ação/Região	2015	Total
	ESTADO	785.600.000,00	785.600.000,00
<b>2722</b>	<b>Modernização da estrutura física e reaparelhamento das unidades componentes da SEJUSP/MS.</b>	<b>40.500.100,00</b>	<b>40.500.100,00</b>
	ESTADO	40.500.100,00	40.500.100,00
<b>2723</b>	<b>Implementação das ações do ENAFRON pela SEJUSP/MS.</b>	<b>15.000.000,00</b>	<b>15.000.000,00</b>
	ESTADO	15.000.000,00	15.000.000,00
<b>2739</b>	<b>Construção, reforma e sinalização viária.</b>	<b>2.821.000,00</b>	<b>2.821.000,00</b>
	ESTADO	2.821.000,00	2.821.000,00
<b>2740</b>	<b>Manutenção e Operacionalização do DETRAN</b>	<b>101.415.000,00</b>	<b>101.415.000,00</b>
	ESTADO	101.415.000,00	101.415.000,00
<b>2741</b>	<b>Promover atividades de educação, supervisão e coordenação das leis de trânsito.</b>	<b>148.764.000,00</b>	<b>148.764.000,00</b>
	ESTADO	148.764.000,00	148.764.000,00
<b>2742</b>	<b>Ressocialização e Reinserção dos Reeducandos.</b>	<b>4.028.000,00</b>	<b>4.028.000,00</b>
	ESTADO	4.028.000,00	4.028.000,00
<b>2744</b>	<b>Manutenção e Operacionalização da AGEPEN</b>	<b>116.572.000,00</b>	<b>116.572.000,00</b>
	ESTADO	116.572.000,00	116.572.000,00
<b>2751</b>	<b>Reequipamento e reformas das instituições policiais e corpo de bombeiros militar.</b>	<b>62.500.000,00</b>	<b>62.500.000,00</b>
	ESTADO	62.500.000,00	62.500.000,00
<b>2761</b>	<b>Reestruturação do conselho estadual antidrogas</b>	<b>500,00</b>	<b>500,00</b>
	ESTADO	500,00	500,00
<b>2821</b>	<b>Pró-Casa</b>	<b>112.300,00</b>	<b>112.300,00</b>
	ESTADO	112.300,00	112.300,00
<b>2822</b>	<b>Fomento e implementação de ações para o desenvolvimento regional e urbano</b>	<b>14.000,00</b>	<b>14.000,00</b>
	ESTADO	14.000,00	14.000,00
<b>2823</b>	<b>Manutenção e Operacionalização da SEHAC</b>	<b>1.536.000,00</b>	<b>1.536.000,00</b>
	ESTADO	1.536.000,00	1.536.000,00
<b>2831</b>	<b>Manutenção e operacionalização da AGEHAB</b>	<b>11.937.000,00</b>	<b>11.937.000,00</b>
	ESTADO	11.937.000,00	11.937.000,00
<b>2832</b>	<b>Gestão da carteira imobiliária do estado</b>	<b>570.000,00</b>	<b>570.000,00</b>
	ESTADO	570.000,00	570.000,00
<b>2833</b>	<b>Apoio ao desenvolvimento institucional das administrações municipais</b>	<b>7.958.600,00</b>	<b>7.958.600,00</b>
	ESTADO	7.958.600,00	7.958.600,00

## SPF - Sistema de Planejamento e Finanças - Demonstrativo de Despesa por Ação e Região

PPA: 2012/2015

Tipo de Programa: Temático - Gestão e Manutenção

Data de Emissão: 23/12/2014

R\$

Código	Descrição Ação/Região	2015	Total
<b>2834</b>	<b>Desenvolvimento institucional do setor habitacional no Estado de MS</b>	<b>4.400.000,00</b>	<b>4.400.000,00</b>
	ESTADO	4.400.000,00	4.400.000,00
<b>2835</b>	<b>Produção de unidades habitacionais urbanas e rurais</b>	<b>12.848.000,00</b>	<b>12.848.000,00</b>
	ESTADO	12.848.000,00	12.848.000,00
<b>2836</b>	<b>Produção de lote urbanizado e autoconstrução</b>	<b>8.130.000,00</b>	<b>8.130.000,00</b>
	ESTADO	8.130.000,00	8.130.000,00
<b>2837</b>	<b>Produção de habitações urbanas por entidades associativas</b>	<b>13.772.500,00</b>	<b>13.772.500,00</b>
	ESTADO	13.772.500,00	13.772.500,00
<b>2838</b>	<b>Produção de habitações pela iniciativa privada</b>	<b>6.352.500,00</b>	<b>6.352.500,00</b>
	ESTADO	6.352.500,00	6.352.500,00
<b>2839</b>	<b>Urbanização, regularização fundiária, autoconstrução e trabalho social</b>	<b>4.070.900,00</b>	<b>4.070.900,00</b>
	ESTADO	4.070.900,00	4.070.900,00
<b>2840</b>	<b>Recolocação de famílias em área de risco ou APP</b>	<b>6.452.500,00</b>	<b>6.452.500,00</b>
	ESTADO	6.452.500,00	6.452.500,00
<b>2851</b>	<b>Manutenção e Operacionalização do FEHIS</b>	<b>475.800,00</b>	<b>475.800,00</b>
	ESTADO	475.800,00	475.800,00
<b>2861</b>	<b>Garantir os meios de subsistência aos inativos e pensionistas.</b>	<b>1.542.616.900,00</b>	<b>1.542.616.900,00</b>
	ESTADO	1.542.616.900,00	1.542.616.900,00
<b>2862</b>	<b>Manutenção e operacionalização da AGEPREV</b>	<b>3.201.000,00</b>	<b>3.201.000,00</b>
	ESTADO	3.201.000,00	3.201.000,00
<b>2863</b>	<b>Garantir o pagamento dos benefícios previdenciários aos ativos, primando pela eficiência fundamentada nos princípios do direito.</b>	<b>1.534.800,00</b>	<b>1.534.800,00</b>
	ESTADO	1.534.800,00	1.534.800,00
<b>2871</b>	<b>Manutenção e operacionalização do FUPEP/MS</b>	<b>40.000,00</b>	<b>40.000,00</b>
	ESTADO	40.000,00	40.000,00
<b>2881</b>	<b>Promoção dos direitos humanos e a defesa judicial e extrajudicial da pessoa hipossuficiente.</b>	<b>129.748.500,00</b>	<b>129.748.500,00</b>
	ESTADO	129.748.500,00	129.748.500,00
<b>2882</b>	<b>Construção e reforma de unidades da Defensoria Pública</b>	<b>100.100,00</b>	<b>100.100,00</b>
	ESTADO	100.100,00	100.100,00
<b>2883</b>	<b>Gestão da Informação através da Tecnologia</b>	<b>1.000.200,00</b>	<b>1.000.200,00</b>
	ESTADO	1.000.200,00	1.000.200,00
<b>2884</b>	<b>Modernização da gestão da Defensoria Pública promovendo a expansão de suas ações</b>	<b>1.000.200,00</b>	<b>1.000.200,00</b>



## SPF - Sistema de Planejamento e Finanças - Demonstrativo de Despesa por Ação e Região

PPA: 2012/2015

Tipo de Programa: Temático - Gestão e Manutenção

Data de Emissão: 23/12/2014

R\$

Código	Descrição Ação/Região	2015	Total
	ESTADO	1.000.200,00	1.000.200,00
<b>2891</b>	<b>Promover o aprimoramento profissional e cultural dos procuradores e defensores públicos de MS.</b>	<b>3.842.000,00</b>	<b>3.842.000,00</b>
	ESTADO	3.842.000,00	3.842.000,00
<b>2892</b>	<b>Modernização da Escola Superior da Defensoria Pública</b>	<b>358.000,00</b>	<b>358.000,00</b>
	ESTADO	358.000,00	358.000,00
<b>2901</b>	<b>Desenvolvimento das atividades de ensino</b>	<b>10.573.100,00</b>	<b>10.573.100,00</b>
	ESTADO	10.573.100,00	10.573.100,00
<b>2902</b>	<b>Atividade de pesquisa e pós-graduação</b>	<b>11.318.700,00</b>	<b>11.318.700,00</b>
	ESTADO	11.318.700,00	11.318.700,00
<b>2903</b>	<b>Socialização dos conhecimentos produzidos no âmbito da UEMS.</b>	<b>15.560.700,00</b>	<b>15.560.700,00</b>
	ESTADO	15.560.700,00	15.560.700,00
<b>2904</b>	<b>Implementação e operacionalização do ensino profissionalizante</b>	<b>100,00</b>	<b>100,00</b>
	ESTADO	100,00	100,00
<b>2905</b>	<b>Manutenção e operacionalização da UEMS</b>	<b>174.194.900,00</b>	<b>174.194.900,00</b>
	ESTADO	174.194.900,00	174.194.900,00
<b>2911</b>	<b>Gestão das atividades da secretaria</b>	<b>33.800.000,00</b>	<b>33.800.000,00</b>
	ESTADO	33.800.000,00	33.800.000,00
<b>2921</b>	<b>Gestão de recursos minerais em MS</b>	<b>2.394.700,00</b>	<b>2.394.700,00</b>
	ESTADO	2.394.700,00	2.394.700,00
<b>2923</b>	<b>Gestão das atividades da JUCEMS</b>	<b>8.999.900,00</b>	<b>8.999.900,00</b>
	MRG CAMPO GRANDE	8.999.900,00	8.999.900,00
<b>2930</b>	<b>Combate ao tabagismo</b>	<b>37.000,00</b>	<b>37.000,00</b>
	ESTADO	37.000,00	37.000,00
<b>2931</b>	<b>Prevenção do câncer</b>	<b>39.000,00</b>	<b>39.000,00</b>
	ESTADO	39.000,00	39.000,00
<b>2932</b>	<b>Saúde da população negra</b>	<b>79.000,00</b>	<b>79.000,00</b>
	ESTADO	79.000,00	79.000,00
<b>2933</b>	<b>Saúde do Adolescente</b>	<b>76.000,00</b>	<b>76.000,00</b>
	ESTADO	76.000,00	76.000,00
<b>2934</b>	<b>Saúde do idoso</b>	<b>15.000,00</b>	<b>15.000,00</b>
	ESTADO	15.000,00	15.000,00
<b>2935</b>	<b>Saúde mental</b>	<b>2.533.000,00</b>	<b>2.533.000,00</b>

## SPF - Sistema de Planejamento e Finanças - Demonstrativo de Despesa por Ação e Região

PPA: 2012/2015

Tipo de Programa: Temático - Gestão e Manutenção

Data de Emissão: 23/12/2014

R\$

Código	Descrição Ação/Região	2015	Total
	ESTADO	2.533.000,00	2.533.000,00
<b>2936</b>	<b>Saúde da mulher</b>	<b>969.000,00</b>	<b>969.000,00</b>
	ESTADO	969.000,00	969.000,00
<b>2937</b>	<b>Saúde do homem</b>	<b>80.000,00</b>	<b>80.000,00</b>
	ESTADO	80.000,00	80.000,00
<b>2938</b>	<b>Saúde bucal</b>	<b>1.620.000,00</b>	<b>1.620.000,00</b>
	ESTADO	1.620.000,00	1.620.000,00
<b>2939</b>	<b>Saúde da pessoa portadora de deficiência</b>	<b>2.921.000,00</b>	<b>2.921.000,00</b>
	ESTADO	2.921.000,00	2.921.000,00
<b>2940</b>	<b>Saúde no sistema penitenciário</b>	<b>1.820.000,00</b>	<b>1.820.000,00</b>
	ESTADO	1.820.000,00	1.820.000,00
<b>2941</b>	<b>Contratualização hospitalar</b>	<b>97.063.100,00</b>	<b>97.063.100,00</b>
	ESTADO	97.063.100,00	97.063.100,00
<b>2942</b>	<b>Procedimentos estratégicos</b>	<b>4.585.000,00</b>	<b>4.585.000,00</b>
	ESTADO	4.585.000,00	4.585.000,00
<b>2943</b>	<b>Órtese e prótese</b>	<b>5.300.000,00</b>	<b>5.300.000,00</b>
	ESTADO	5.300.000,00	5.300.000,00
<b>2944</b>	<b>Programação pactuada e integrada</b>	<b>31.467.000,00</b>	<b>31.467.000,00</b>
	ESTADO	31.467.000,00	31.467.000,00
<b>2945</b>	<b>Transplantes do SUS</b>	<b>439.000,00</b>	<b>439.000,00</b>
	ESTADO	439.000,00	439.000,00
<b>2946</b>	<b>Atendimento ambulatorial e hospitalar</b>	<b>23.350.000,00</b>	<b>23.350.000,00</b>
	ESTADO	23.350.000,00	23.350.000,00
<b>2947</b>	<b>Saúde do trabalhador</b>	<b>1.377.900,00</b>	<b>1.377.900,00</b>
	ESTADO	1.377.900,00	1.377.900,00
<b>2948</b>	<b>Assistência farmacêutica básica</b>	<b>6.920.100,00</b>	<b>6.920.100,00</b>
	ESTADO	6.920.100,00	6.920.100,00
<b>2949</b>	<b>Assistência farmacêutica estratégica</b>	<b>4.935.000,00</b>	<b>4.935.000,00</b>
	ESTADO	4.935.000,00	4.935.000,00
<b>2950</b>	<b>Gestão em assistência farmacêutica</b>	<b>2.557.000,00</b>	<b>2.557.000,00</b>
	ESTADO	2.557.000,00	2.557.000,00
<b>2951</b>	<b>Realização de cursos profissionalizantes</b>	<b>3.687.000,00</b>	<b>3.687.000,00</b>
	ESTADO	3.687.000,00	3.687.000,00

## SPF - Sistema de Planejamento e Finanças - Demonstrativo de Despesa por Ação e Região

PPA: 2012/2015

Tipo de Programa: Temático - Gestão e Manutenção

Data de Emissão: 23/12/2014

R\$

Código	Descrição Ação/Região	2015	Total
<b>2952</b>	<b>Controle social</b>	<b>1.187.100,00</b>	<b>1.187.100,00</b>
	ESTADO	1.187.100,00	1.187.100,00
<b>2953</b>	<b>Gestão participativa</b>	<b>1.445.000,00</b>	<b>1.445.000,00</b>
	ESTADO	1.445.000,00	1.445.000,00
<b>2954</b>	<b>Planejamento no SUS</b>	<b>426.000,00</b>	<b>426.000,00</b>
	ESTADO	426.000,00	426.000,00
<b>2956</b>	<b>Ações transversais da vigilância em saúde na atenção básica</b>	<b>249.200,00</b>	<b>249.200,00</b>
	ESTADO	249.200,00	249.200,00
<b>2957</b>	<b>Atenção as doenças sexualmente transmissíveis</b>	<b>1.336.800,00</b>	<b>1.336.800,00</b>
	ESTADO	1.336.800,00	1.336.800,00
<b>2958</b>	<b>Controle da hipertensão e do diabetes</b>	<b>39.000,00</b>	<b>39.000,00</b>
	ESTADO	39.000,00	39.000,00
<b>2960</b>	<b>Atenção à saúde da população</b>	<b>3.322.600,00</b>	<b>3.322.600,00</b>
	ESTADO	3.322.600,00	3.322.600,00
<b>2961</b>	<b>Investimentos na vigilância em saúde</b>	<b>6.460.000,00</b>	<b>6.460.000,00</b>
	ESTADO	6.460.000,00	6.460.000,00
<b>2962</b>	<b>Operação da HEMORREDE no MS</b>	<b>20.424.900,00</b>	<b>20.424.900,00</b>
	ESTADO	20.424.900,00	20.424.900,00
<b>2963</b>	<b>Investimento na gestão dos serviços</b>	<b>25.000,00</b>	<b>25.000,00</b>
	ESTADO	25.000,00	25.000,00
<b>2964</b>	<b>Gestão das ações e serviços de saúde</b>	<b>69.926.600,00</b>	<b>69.926.600,00</b>
	ESTADO	69.926.600,00	69.926.600,00
<b>2965</b>	<b>Gestão e manutenção do Fundo Estadual de Saúde</b>	<b>276.135.200,00</b>	<b>276.135.200,00</b>
	ESTADO	276.135.200,00	276.135.200,00
<b>2970</b>	<b>Manutenção e operacionalização da SECAC</b>	<b>1.835.000,00</b>	<b>1.835.000,00</b>
	ESTADO	1.835.000,00	1.835.000,00
<b>2980</b>	<b>Manutenção e operacionalização do FUNDEC-MS</b>	<b>482.000,00</b>	<b>482.000,00</b>
	ESTADO	482.000,00	482.000,00
<b>Total</b>		<b>9.652.905.800,00</b>	<b>9.652.905.800,00</b>